

**CONCORSO PUBBLICO PER TITOLI ED ESAMI, PER LA COPERTURA  
DI N. 1 POSTO DI DIRIGENTE MEDICO DI CHIRURGIA PLASTICA E  
RICOSTRUTTIVA**

**Criteria di valutazione commissione e tracce delle prove**

**PROVA SCRITTA:**

**Nella valutazione della prova scritta**, la Commissione ha definito i seguenti criteri:

- livello e profondità di preparazione professionale circa l'argomento oggetto della prova a concorso;
- chiarezza e coerenza espositiva;
- capacità di sintesi concettuale da conciliarsi con la compiuta trattazione dell'argomento oggetto della prova.

**PROVA SCRITTA N. 1**

*La pseudoartrosi del polo prossimale dello scafoide: diagnosi e possibilità terapeutiche.*

**PROVA SCRITTA N. 2**

*L'evoluzione chirurgica della chirurgia del tunnel carpale.*

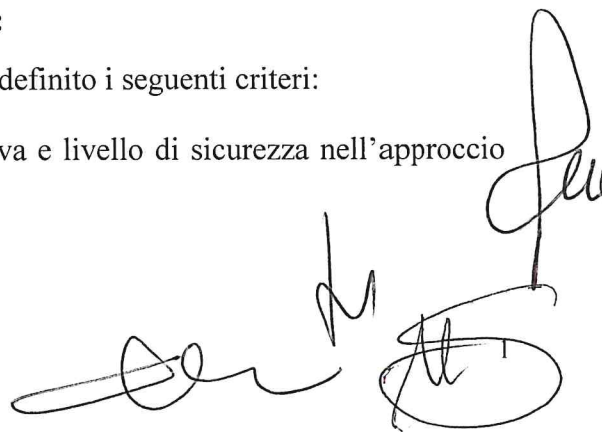
**PROVA SCRITTA N. 3**

*Il nervo radiale: anatomia e possibili siti di compressione.*

**PROVA PRATICA:**

**Nella valutazione della prova pratica**, la Commissione ha definito i seguenti criteri:

- grado di conoscenza della tecnica oggetto della prova e livello di sicurezza nell'approccio della stessa;
- chiarezza espositiva.



PROVA PRATICA N. 1

*Sindrome del trapanato cranico (o del decompresso), cause, sintomatologia e approccio terapeutico.*

PROVA PRATICA N. 2

*Paziente di anni 30 che si presenta in Pronto Soccorso con un deficit del nervo interosseo anteriore: anatomia, esame obiettivo, diagnosi, gestione.*

PROVA PRATICA N. 3

*L'esame obiettivo del polso.*


**PROVA ORALE:**

**Nella valutazione della prova orale,** la Commissione ha definito i seguenti criteri:

- livello di conoscenza degli argomenti oggetto della prova;
- chiarezza e sicurezza nell'esposizione;
- capacità di sintesi coniugata ad appropriatezza terminologica.

DOMANDE

1. *LA CLASSIFICAZIONE SALTER-HARRIS.*
2. *ANATOMIA NERVO MASSETERINO E UTILIZZI CLINICI.*
3. *LA CLASSIFICAZIONE DI SUNNYBROOK PER LA PARALISI DEL NERVO FACCIALE.*
4. *TECNICA DI ADELAIDE NELLA SUTURA TENDINEA.*
5. *LE TECNICHE PALLIATIVE PER LA PARALISI DEL NERVO ULNARE.*
6. *DESCRIVI I PUNTI TRIGGERS NELLA CHIRURGIA DELL'EMICRANIA.*
7. *APPROCCIO 3 STAGE SECONDO MENICK PER LA RICOSTRUZIONE DEL NASO.*
8. *LA COMPRESSIONE DEL NERVO MEDIANO AI VARI LIVELLI CON PARTICOLARE ATTENZIONE ALLE DIFFERENZE CLINICHE E CHIRURGICHE FRA TUNNEL CARPALE E LACERTO FIBROSO.*



A handwritten signature in black ink is located at the bottom right of the page. Below the signature, the number '2' is circled in black ink.

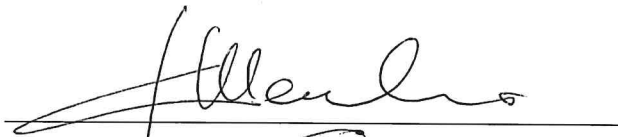
9. FRATTURE ORBITOMAXILLOZIGOMATICHE: PRINCIPI DI DIAGNOSI E TRATTAMENTO.

10. CLASSIFICAZIONE DEL MORBO DI KIEMBOCK.


Torino, 30 giugno 2022

La Commissione esaminatrice

IL PRESIDENTE

A handwritten signature in black ink, written over a horizontal line. The signature is cursive and appears to be 'Alessandro'.

I COMPONENTI

A handwritten signature in black ink, written over a horizontal line. The signature is cursive and appears to be 'M. S. S.'.A handwritten signature in black ink, written over a horizontal line. The signature is cursive and appears to be 'Alessandro'.

IL SEGRETARIO

A handwritten signature in black ink, written over a horizontal line. The signature is cursive and appears to be 'Paolo T...'.