



**ASL**  
CITTÀ DI TORINO

**SERVIZIO  
SANITARIONAZIONALE REGIONE  
PIEMONTE**  
Azienda Sanitaria Locale "Città di Torino"  
Costituita con D.P.G.R. 13/12/2016 n. 94  
Cod. fiscale/P.I 11632570013  
Sede legale: Via San Secondo, 29 – 10128 Torino  
☎ 011/5661566 ☎ 011/4393111

**CONCORSO PUBBLICO PER TITOLI ED ESAMI A N.1 POSTO DI DIRIGENTE  
MEDICO DI RADIODIAGNOSTICA  
VERBALE DELLA COMMISSIONE ESAMINATRICE**

Il giorno 15/03/2021 alle ore 08:15 presso l'Aula del corso di Laurea in Scienze Infermieristiche presso il Palazzo degli Aquiloni, C.so Svizzera 161 secondo piano - Torino si è riunita la Commissione Esaminatrice del concorso pubblico per titoli ed esami a n. 1 posto di Dirigente Medico di Radiodiagnostica.

La Commissione, nominata con determinazione n. 300/02.02/2021 del 24 Febbraio 2020, così composta:

Dott. VAUDANO GIACOMO PAOLO	PRESIDENTE
Dott.ssa BISANTI FRANCESCA	COMPONENTE
Dott. VERNA VALTER	COMPONENTE
Sig.ra NADIA FEDER	SEGRETARIA

I suddetti componenti dichiarano, sotto la propria responsabilità, quanto segue:

- che non sussistono situazioni di incompatibilità tra essi ed i concorrenti di cui all'elenco allegato, ai sensi degli articoli 51 e 52 del codice di procedura civile in quanto applicabili (presa visione dell'elenco dei partecipanti);
- di non trovarsi in alcuna delle situazioni di incompatibilità previste dall'art.35 del D.Lgs. 30.3.2001, n. 165;
- di non essere stati condannati, anche con sentenza non passata in giudicato, per i reati previsti nel capo I del titolo II del libro secondo del codice penale (art. 35 bis del D.Lgs. 30.3.2001, n. 165).

Sono presenti quale personale di supporto i dipendenti presente quale personale di supporto la Dott.ssa Valentina Michienzi e il Sig. Alberto DARINO, che coadiuveranno la segretaria nell'identificazione dei candidati e nelle operazioni di sorveglianza.

La Commissione procede quindi all'esame della documentazione esistente agli atti e accerta che:

- ✓ Con deliberazione n.860/A.02/2020 del 29 ottobre 2020 è stato indetto pubblico concorso per titoli ed esami a n. 1 posto di Dirigente Medico di Radiodiagnostica.

- ✓ Il relativo bando è stato pubblicato sul Bollettino Ufficiale della Regione Piemonte n. 50 del 10 dicembre 2020, nonché sulla Gazzetta Ufficiale della Repubblica Italiana n.100 del 29 dicembre 2020.
- ✓ Con determinazione n. 300/02.02/2021 del 24 Febbraio 2021 è stata disposta l'ammissione dei seguenti candidati al concorso in argomento:

1)	ALBERTIN CHIARA	20/11/1978
2)	AMBROSINI ILARIA	17/04/1991
3)	BARILE ILARIA	10/12/1989
4)	BASILE DOMENICO	25/06/1991
5)	Begliani IRA	16/07/1981
6)	BERARDO SARA	16/04/1989
7)	BERNARDI SIMONE	18/06/1987
8)	BINI MICHELE	26/02/1988
9)	BORSELLINO SILVIA	02/12/1989
10)	CARABALONA SILVIA	09/09/1981
11)	CASTELLANO DAVIDE	16/12/1987
12)	CATURANO VALENTINA	14/08/1986
13)	CORTESE FRANCESCO	17/06/1991
14)	COSTANZA CLAUDIA	08/11/1985
15)	DESANA BENEDETTA	20/04/1989
16)	DESIGIAN LUCA	08/10/1990
17)	DI NARDOSEBASTIANO MARIO	27/05/1986
18)	DIANZANI CHIARA	29/06/1991
19)	FERRANTE PAOLO	04/08/1988
20)	FRANCHI MARTA	17/04/1991
21)	FUMAROLAFEDERICA	02/01/1990
22)	GAGLIARDI GIULIANO	30/03/1985
23)	GALIOTO FRANCESCA	26/01/1991
24)	GENTILE FRANCESCO	20/08/1986
25)	GENTILESTEPHANIE ANNE SOPHIE	28/09/1988
26)	GRAGLIA MATTEO	06/06/1987
27)	GRAZIANO MONICA	01/06/1989
28)	LACANNA ANTONIO	05/12/1975
29)	MANZONE CHIARA	01/06/1991
30)	NIKALU LASH	01/11/1984
31)	ORSUCCI ELEONORA	16/05/1985
32)	PACIELLI ALBERTO	29/06/1992
33)	PROCOPIO EUGENIO MARIA	26/05/1981
34)	PUSCEDDU LAURA	28/09/1990
35)	ROFFIN SONIA	19/06/1987
36)	RUGGIRELLO IRENE	24/10/1989
37)	SENA CLAUDIO	22/02/1970
38)	STRANIERI GIUSEPPE	30/09/1992
39)	TABONE EMANUELE	26/07/1986
40)	TIMPANI ALESSANDRA	28/08/1991
41)	TORE DAVIDE	12/01/1991
42)	VALENTI MARTINA	06/04/1989
43)	VERCELLI LAURA	21/09/1988
44)	VIGNA BEATRICE	12/04/1992

Si prende quindi visione delle norme di legge che regolano il presente concorso e la Commissione prende atto che lo stesso è disciplinato dalle disposizioni di cui al D.P.R. 10.12.97, n. 483.

La Commissione prende atto che, ai sensi del D.P.R. 483/97, dispone complessivamente di 100 punti per la valutazione dei titoli e delle prove d'esame, così ripartiti:

20 punti per i titoli

80 punti per le prove d'esame

Gli 80 punti per le prove d'esame sono così ripartiti:

30 punti per la prova scritta

30 punti per la prova pratica

20 punti per la prova orale

I 20 punti per la valutazione dei titoli sono così ripartiti:

10 punti per titoli di carriera

3 punti per titoli accademici e di studio

3 punti per pubblicazioni e titoli scientifici


4 punti per curriculum formativo e professionale

Nella valutazione dei titoli di carriera saranno applicate le disposizioni di cui agli artt. 20, 22 e 23 del D.P.R. 483/97 in merito alla valutabilità ed equiparazione dei servizi ivi previsti.

### **1. TITOLI DI CARRIERA (maxp.ti 10)**

I titoli di carriera sono valutati con i criteri e i punteggi previsti dal D.P.R. 483/97, secondo il seguente dettaglio:

Specializzazione nella disciplina ( D.Lgs. 368/99 - D.Lgs 257/91)	punti 1,000
Specializzazione in disciplina affine (D.Lgs. 368/99 - D.Lgs 257/91)	punti 0,750
Servizio presso SSN nella disciplina t.pieno	punti 1,200 per anno
Servizio presso SSN in disciplina affine t.pieno	punti 0,900 per anno
Servizio presso SSN in altra disciplina t.pieno	punti 0,600 per anno
Servizio presso SSN nella disciplina t.definito	punti 1,000 per anno
Servizio presso SSN in disciplina affine t.definito	punti 0,750 per anno
Servizio presso SSN in altra disciplina t.definito	punti 0,500 per anno
Attività di specialista ambulatoriale nella disciplina presso Strutture a diretta gestione delle Aziende Sanitarie e del Ministero della Sanità	punti 1,000 per anno
Attività di specialista ambulatoriale in disciplina affinedisciplina presso Strutture a diretta gestione delle Aziende Sanitarie e del Ministero della Sanità	punti 0,750 per anno



Attività di specialista ambulatoriale in altra disciplina presso Strutture a diretta gestione delle Aziende Sanitarie e del Ministero della Sanità	punti 0,500 per anno
Presso PA come medico	punti 0,500 per anno
Servizio militare/civile come medico	punti 0,500 per anno
Servizio presso case di cura conv. nella disciplina	punti 1,000 per anno
Servizio presso case di cura conv. in disciplina affine	punti 0,750 per anno
Servizio presso case di cura conv. in altra disciplina	punti 0,500 per anno

I servizi di ruolo prestati presso le unità sanitarie locali o le aziende ospedaliere e servizi equipollenti sono valutati ai sensi degli artt. 22 e 23 del D.P.R. 483/97.

L'attività di specialista ambulatoriale è valutata con riferimento all'orario settimanale svolto rapportato a quello dei medici dipendenti delle aziende sanitarie con orario a tempo definito. I relativi certificati di servizio devono contenere l'indicazione dell'orario di attività settimanale, tale attività non sarà valutata nel caso in cui i candidati non riportino le ore settimanali di attività o indichino un n. di ore settimanali pari a 999;

Per quanto non espressamente previsto, la Commissione determina altresì i seguenti criteri generali per la valutazione dei titoli:

- ✓ i periodi di servizio omogeneo sono cumulabili, le frazioni di anno solare sono valutate in ragione mensile considerando come mese intero periodi cumulativi di 30 giorni o frazioni superiori a 15 giorni;
- ✓ in caso di servizi contemporanei, è valutato quello più favorevole al candidato;
- ✓ non saranno valutati gli attestati laudativi;

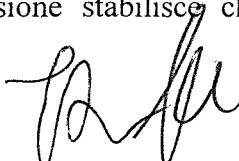
## 2. TITOLI ACCADEMICI E DI STUDIO (maxp.ti 3)

Altra specializzazione in disciplina equipollente	punti 1,000
Altra specializzazione in disciplina affine	punti 0,500
Altra specializzazione in altra disciplina	punti 0,250
Ulteriore specializzazione in disciplina equipollente	punti 0,500
Ulteriore specializzazione in disciplina affine	punti 0,250
Ulteriore specializzazione in altra disciplina	punti 0,125
Altra laurea del ruolo sanitario	punti 0,500

## 3. PUBBLICAZIONI E TITOLI SCIENTIFICI (maxp.ti 3)

Pubblicazioni Attinenti	punti 0,08
Abstract, poster comunicazioni a congressi Attinenti	punti 0,04

Il punteggio per la categoria è attribuito dalla Commissione, tenuto conto dei titoli posseduti con la posizione funzionale da conferire e per le pubblicazioni la Commissione stabilisce che la

15.  10

valutazione deve attenersi ai criteri indicati dall'art. 11 del D.P.R. 483/97. Per la valutazione delle pubblicazioni vengono quindi valutati l'eventuale ruolo di leader nella produzione, la sua rilevanza per l'originalità, il valore innovativo, il rigore metodologico e la collocazione editoriale. Laddove la produzione in oggetto alla luce delle suddette analisi risulti di rilevanza comparativa media rispetto a quelle di tutti i candidati si assegnano se attinenti il punteggio suindicato.

Le pubblicazioni, per essere oggetto di valutazione, devono essere edite a stampa.

Le pubblicazioni eventualmente indicate e non presentate, non saranno ritenute valide.

#### 4. CURRICULUM FORMATIVO E PROFESSIONALE (max.p.ti 4)

Attività libero prof.le/COCOCO/Borse di Studio nella disciplina o equipoll. presso SSN o accreditate	punti 0,500 per anno
Attività prestata emergenza COVID 19 (art. 2 ter L.27/2020)	punti 1,200 per anno
Attività libero professionale presso SSN emergenza COVID 19	punti 1,000 per anno
Dottorato di ricerca in materia attinente	punti 0,400
Master univ., corsi di perfezionamento univ., corsi di particolare rilevanza se attinenti	punti 0,300
Corsi, convegni, congressi e seminari in qualità di uditore se attinenti	punti 0,002
Corsi/convegni/congr. e seminari come relatore/docente o come discente con esame finale se attinenti	punti 0,015
Insegnamento Scuole Spec. Mediche, Facoltà di Medicina, Lauree Sanitarie - titolare corso	punti 0,050
Insegnamento Scuole Spec. Mediche, Facoltà di Medicina, Lauree Sanitarie - didattica aggiuntiva	punti 0,020

Ai sensi dell'art. 11 del D.P.R. 483/97, nel curriculum formativo e professionale potranno essere valutate le attività professionali e di studio, formalmente documentate, non riferibili ai titoli già valutati nelle precedenti categorie, idonee ad evidenziare ulteriormente il livello di qualificazione professionale acquisito nell'arco dell'intera carriera rispetto alla posizione funzionale da conferire, ivi compresi gli incarichi di insegnamento conferiti da enti pubblici.

L'attività libero prof.le/COCOCO/Borse di Studio nella disciplina o equipollente presso SSN o accreditate ( per 38 ore settimanali di attività) è valutata con riferimento all'orario settimanale svolto rapportato a quello dei medici dipendenti delle aziende sanitarie con orario a tempo pieno. I relativi certificati di servizio devono contenere l'indicazione dell'orario di attività settimanale, tale attività non sarà valutata nel caso in cui i candidati non riportino le ore settimanali di attività o indichino un n. di ore settimanali pari a 999;

Le borse di studio conferite per la frequenza della scuola di specializzazione o comunque conferite in data antecedente al conseguimento della specializzazione stessa non saranno valutate.

La Commissione precisa inoltre che:

- ✓ l'attività libero professionale CO.CO.CO, Borse di Studio in altra disciplina o presso Aziende private **non è valutabile**;

- ✓ l'attività di guardia medica o di addetto alla continuità assistenziale o altre attività assimilabili **non sono valutabili**;
- ✓ l'attività di volontariato o di missioni all'estero **non è valutabile**;
- ✓ l'attività di medico frequentatore (nazionali o estere) o tutor **non è valutabile**;
- ✓ le idoneità concorsuali **non sono valutabili**;
- ✓ la partecipazione a Sperimentazioni Cliniche **non è valutabile**;
- ✓ le iscrizioni a società scientifiche **non sono valutabili**;

Altre attività non comprese fra quelle sopra indicate saranno valutate con equo riferimento.

A questo punto la Commissione prende atto che le prove di esame relative al concorso, quali risultano dall'art. 26 del D.P.R. 483/97, sono le seguenti:

**Prova scritta:** relazione su caso clinico simulato o su argomenti inerenti alla disciplina messa a concorso o soluzione di una serie di quesiti a risposta sintetica inerenti alla disciplina stessa.

**Prova pratica:** su tecniche e manualità peculiari della disciplina messa a concorso. La prova pratica deve comunque essere anche illustrata schematicamente per iscritto.

**Prova orale:** sulle materie inerenti alla disciplina a concorso nonché sui compiti connessi alla funzione da conferire.

La Commissione prende atto che l'ammissione alla prova pratica è subordinata al conseguimento di una valutazione di sufficienza nella prova scritta, espressa in termini numerici di almeno 21/30, così come l'ammissione alla prova orale è subordinata al conseguimento di una valutazione di sufficienza nella prova pratica, pari a 21/30.

La Commissione prende inoltre atto che la prova pratica verrà effettuata subito dopo la prova scritta fermo restando che qualora il candidato non raggiunga la sufficienza nella prova scritta, non si procederà alla correzione della sua prova pratica e pertanto il candidato stesso non verrà ammesso alla prova orale. Per tale candidato, in ogni caso, nell'esito della prova pratica sarà indicato "Nulla per insufficienza prova scritta".

La Commissione accerta quindi che i candidati sono stati avvertiti del luogo e della data di svolgimento delle odierne prove d'esame (l'elenco dei candidati ammessi e il diario delle prove concorsuali è stato pubblicato sul sito internet aziendale <http://www.aslcittaditorino.it/> - sezione "Concorsi Pubblici" in data 23/02/2021).

Il personale di supporto, in una sala attigua a quella in cui si espletterà la prova, procede all'identificazione dei candidati. Risulta la situazione come dall'allegato al presente verbale a formarne parte integrante "*elenco candidati per verifica presenza prova scritta*".

Viene poi ritirata l'autodichiarazione richiesta dall'emergenza sanitaria in atto.

Si ricorda che i telefoni cellulari, smartphone e ogni altro dispositivo elettronico dovranno rimanere rigorosamente spenti per tutta la durata della prova, pena esclusione dal concorso stesso.

Ad ogni candidato verrà fornito il seguente materiale:

The image shows a handwritten signature and initials in black ink. The signature appears to be 'W. P. L. A.' and the initials are 'W. P. L. A.'.

- n. 1 busta piccola che conterrà un foglietto bianco nel quale i candidati scriveranno le proprie generalità;
- Busta di misura media con intestazione ASL Città di Torino (di seguito denominata busta A) che conterrà la prova scritta;
- Busta di misura media contenente foglio protocollo (di seguito denominata busta B) che conterrà la prova pratica;
- Busta grande (di seguito denominata busta C) che conterrà le buste della prova scritta e della prova pratica e la busta piccola.
- N. 1 biro nera.

Mentre il personale di supporto procede all'identificazione dei candidati, la Commissione per lo svolgimento della **PROVA SCRITTA** predispone n. 3 prove, ciascuna composta da 20 domande a risposta sintetica (10 domande del valore di 2 punti e 10 domande del valore di 1 punto), per ciascuna domanda sono previste n. 2 righe da compilare per la risposta. I candidati dovranno rispondere a ciascuna domanda restando all'interno delle due righe prefissate.

Le prove d'esame vengono progressivamente numerate dal n. 1 al n. 3 e chiuse ciascuna in una busta (allegate al presente verbale a formarne parte integrante e sostanziale).

In particolare la Commissione stabilisce che la prova scritta verrà valutata nel modo seguente:

Domanda del valore di 2 punti; risposta esatta punti 2; risposta errata punti 0.

Domanda del valore di 1 punto: risposta esatta punti 1; risposta errata punti 0.

La Commissione stabilisce che i candidati avranno a disposizione 45 minuti per l'espletamento della prova scritta.

Si provvede a fotocopiare le prove predisposte.

Per lo svolgimento dell'odierna **PROVA PRATICA**, la Commissione stabilisce di far effettuare a tutti i candidati la stessa prova.

La Commissione predispone le seguenti prove che vengono progressivamente numerate dal n. 1 al n. 3 e chiuse ciascuna in una busta:

- 1) Encefalo senza e con MDC: Paziente trattata con clippaggio di aneurisma M1-M2 a sinistra con peggioramento del quadro clinico.
- 2) TC del torace: paziente con tosse stizzosa ed episodi ricorrenti di febbricola.
- 3) TC dell'addome con MDC: dolore addominale distribuito prevalentemente nei quadranti inferiori di sinistra.

Verrà proiettata la prova pratica estratta e il tempo a disposizione dei candidati sarà di 15 minuti.

La Commissione stabilisce i seguenti criteri per la valutazione della prova pratica:

- grado di conoscenza della tecnica oggetto della prova e livello di sicurezza nell'approccio della stessa;

- chiarezza espositiva

I candidati, già identificati, vengono introdotti nel locale dove si svolgeranno le prove d'esame, la segretaria e il personale di supporto provvedono ad indirizzare e posizionare nella sala sede d'esame i candidati per l'espletamento della prova scritta, tenendo conto delle misure necessarie per il contenimento dell'infezione da COVID 19 al fine di evitare la formazione di assembramenti e garantire il corretto distanziamento dei candidati.

Si invita i candidati a spegnere i telefoni cellulari, smartphone e ogni altro dispositivo elettronico che dovranno rimanere rigorosamente spenti per tutta la durata della prova, pena esclusione dal concorso stesso.

Si procede con l'espletamento della prova scritta.

La Commissione fa presente ai candidati che è stato stabilito di effettuare la prova pratica subito dopo la prova scritta fermo restando che qualora il candidato non raggiunga la sufficienza nella prova scritta non si procederà alla correzione della sua prova pratica e pertanto il candidato stesso non verrà ammesso alla prova orale. Per tale candidato, in ogni caso, nell'esito della prova pratica sarà indicato "Nulla per insufficienza prova scritta".

I candidati sono invitati a scrivere le proprie generalità sul foglietto bianco, a chiuderlo nella busta piccola e a riporlo nella busta C in dotazione; agli stessi viene inoltre comunicato che, terminata la prova, dovranno inserire l'elaborato nella busta A, sigillare la busta e inserirla nella busta C.


Viene comunicato ai candidati, che svolgendo le prove in successione, al termine della prova scritta non è consentito alzarsi o allontanarsi dal posto assegnato.

Vengono quindi impartite le opportune disposizioni circa le modalità di svolgimento della prova. In particolare ai candidati viene indicato che non è possibile comunicare fra loro, verbalmente o per iscritto e di mettersi in relazione con altri, salvo che con i membri della commissione esaminatrice per motivi attinenti alle modalità di svolgimento del concorso, né usare appunti, manoscritti o pubblicazioni di qualsiasi specie senza autorizzazione della commissione. Ai candidati viene inoltre fatto presente che durante lo svolgimento delle prove e fino alla consegna degli elaborati non è possibile uscire dai locali degli esami. Viene ricordato infine che l'uso di carta diversa da quella munita di timbro e sigla comporta la nullità della prova. Anche l'uso di biro diversa da quella in dotazione comporta la nullità della prova.

Ultimate le suddette operazioni preliminari vengono comunicate le modalità di svolgimento della prova scritta e in particolare che ciascuna delle 3 prove è composta da 20 domande (10 domande del valore di 2 punti e 10 domande dal valore di 1 punto) e che per ciascuna domanda sono previste n. 2 righe da compilare per la risposta. Viene inoltre comunicato ai candidati che dovranno rispondere a ciascuna domanda restando all'interno delle due righe prefissate.

Viene comunicato che la prova scritta verrà valutata nel modo seguente:

Domanda del valore di 2 punti; risposta esatta punti 2; risposta errata punti 0.





Domanda del valore di 1 punto: risposta esatta punti 1; risposta errata punti 0.

Viene, infine, comunicato che i candidati avranno a disposizione 45 minuti per lo svolgimento della prova scritta.

Si procede quindi all'estrazione della prova scritta. I candidati individuano fra loro il candidato Dr. SENA Claudio che estrae la prova n 1 e la sottoscrive. Il Dr. SENA sottoscrive anche le prove non estratte.

Terminata tale operazione la Segretaria e il personale di supporto procedono alla consegna ad ogni candidato della prova estratta composta dalle 20 domande e dalle relative righe per la risposta..

Alle ore 9:15 ha inizio la prova scritta.

Durante lo svolgimento della prova scritta permangono nel locale d'esame il segretario e i membri della Commissione.

Scaduto il tempo a disposizione per lo svolgimento della prova scritta la segretaria invita i candidati a inserire l'elaborato nella busta A e a sigillarla e inserirla nella busta C.

Si procede quindi con l'espletamento della prova pratica.

La segretaria e il personale di supporto consegnano a ciascun candidato n. 1 foglio di carta protocollo munito di timbro e sigla e la busta B.

Vengono quindi impartite le opportune disposizioni circa le modalità di svolgimento della prova.

Ai candidati viene comunicato che, terminata la prova, dovranno inserire l'elaborato all'interno della busta B, sigillarla e riporla nella busta C che a sua volta dovrà essere sigillata. Viene comunicato inoltre che non dovranno allontanarsi dalla postazione loro assegnata in quanto le buste contenenti le prove verranno ritirate dalla segretaria e dal personale di supporto.

Si procede quindi all'estrazione della prova pratica. I candidati individuano fra loro il candidato Dr. DESI Gian Luca che estrae la prova n. 3 e la sottoscrive. Il Dr. DESI sottoscrive anche le prove non estratte.

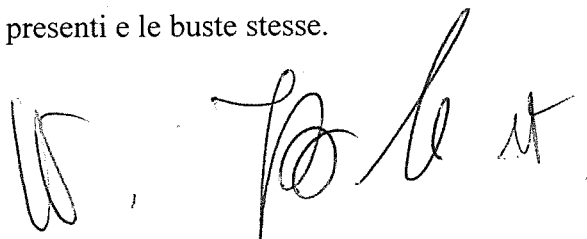
Viene data lettura delle prove non estratte.

La Commissione provvede a proiettare il caso clinico estratto oggetto di prova d'esame.

La Commissione comunica ai candidati che devono illustrare schematicamente per iscritto la prova pratica estratta e che il tempo a disposizione per lo svolgimento della stessa è di 15 minuti.

Alle ore 10:10 ha inizio la prova pratica

Scaduto il tempo a disposizione per la prova la segretaria e il personale di supporto provvedono al ritiro delle buste C e le consegnano alla Commissione, che le sigla nei lembi di chiusura, previa verifica della corrispondenza fra il numero dei candidati presenti e le buste stesse.



La segretaria convoca i candidati per le ore 13:00 per prendere visione dell'esito della prova scritta e della prova pratica e fa presente che qualora il candidato non raggiunga la sufficienza nella prova scritta, nell'esito della sua prova pratica sarà indicato "Nulla per insufficienza prova scritta".

La segretaria comunica inoltre che i candidati che conseguiranno una valutazione di sufficienza nella prova scritta e nella prova pratica espressa in termini numerici di almeno 21/30 procederanno con l'espletamento della prova orale.

Vengono poi imputati i punteggi, per i singoli titoli, nella procedura GECO, secondo i criteri precedentemente stabiliti. Al termine la procedura genera le schede di ogni singolo candidato che ha sostenuto la prova, allegate al presente verbale a formarne parte integrante e sostanziale.

La Commissione procede quindi alla valutazione della prova scritta.

Il Presidente appone su ciascuna busta C, man mano che si procede alla sua apertura, un numero progressivo che viene riportato sulle buste A e B, sugli elaborati e sulla busta piccola che vi è acclusa.

Viene data lettura di ciascuna prova scritta e, dopo attento esame e valutazione, la Commissione assegna, collegialmente e con voto palese, i seguenti punteggi come da allegato al presente verbale a formarne parte integrante e sostanziale "*assegnazione punteggio alle buste prova scritta*".

La Commissione procede quindi alla valutazione della prova pratica.

A ciascuna prova pratica è stato attribuito un numero progressivo corrispondente a quello assegnato alla prova scritta. La Commissione procede pertanto alla valutazione delle prove pratiche, ad eccezione di quelle corrispondenti per numerazione alle prove scritte che non hanno raggiunto una valutazione di sufficienza. A tali prove sarà indicato "Nulla per insufficienza prova scritta".

Viene data lettura della prova pratica e, dopo attento esame e valutazione, la Commissione assegna, collegialmente e con voto palese, i seguenti punteggi come da allegato al presente verbale a formarne parte integrante e sostanziale "*assegnazione punteggio alle buste prova pratica*".

Ultimata la lettura e la valutazione di tutti gli elaborati si procede all'apertura delle buste piccole contenenti le generalità dei candidati. Sul foglietto bianco contenente le generalità dei candidati viene riportato lo stesso numero segnato sulla busta che lo conteneva.

L'abbinamento n° elaborato e candidato relativo alla prova scritta e alla prova pratica è quello riportato nell'allegato al presente verbale a formarne parte integrante e sostanziale "*corrispondenza generalità del candidato alle buste prova scritta*" e "*corrispondenza generalità del candidato alle buste prova pratica*".

Il risultato della prova scritta e della prova pratica con elaborato è quello riportato nell'allegato al presente provvedimento a formarne parte integrante e sostanziale "*risultato prova – prova scritta con elaborato*" e "*risultato prova – prova pratica con elaborato*".

La Commissione prende atto che non hanno superato la prova scritta i candidati Dottori ALBERTIN Chiara, BERNARDI Simone, BORSELLINO Silvia, COSTANZA Claudia, DI NARDO Sebastiano Mario, GENTILE Stephanie Anne Sophie, NIKA Lulash, SENA Claudio, TIMPANI Alessandra, TORE Davide, VALENTI Martina in quanto non hanno raggiunto una valutazione di sufficienza.

La Commissione prende atto che non ha superato la prova pratica la candidata ORSUCCI Eleonora in quanto non ha dimostrato una preparazione professionale adeguata circa l'argomento oggetto d'esame.

Viene data comunicazione ai candidati del risultato della prova scritta e della prova pratica con indicazione del punteggio come da allegato al presente verbale a formarne parte integrante e sostanziale "Risultato prova scritta" e "Risultato prova pratica". Nel risultato della prova pratica, per i candidati che non hanno raggiunto la sufficienza nella prova scritta, è indicato "Nulla per insufficienza prova scritta".

Ai candidati viene comunicato anche il punteggio relativo alla valutazione dei titoli.

Alle ore 13:30 ha inizio la **PROVA ORALE**. Tale prova si svolge in locale aperto al pubblico alla presenza dell'intera Commissione.

La Commissione prende atto che il superamento della prova orale è subordinato al conseguimento di una valutazione di sufficienza, pari a 14/20.

La Commissione predispose le seguenti prove che vengono progressivamente numerate dal n. 1 al n. 3 e chiuse ciascuna in una busta:

- 1). Fistola arterovenosa spinale clinica diagnostica e terapia.
- 2). Alterazioni parenchimali polmonari nelle vasculiti sistemiche.
- 3). Encefalite limbica: clinica e imaging diagnostico

La Commissione stabilisce i seguenti criteri per la valutazione della prova orale:

- livello di conoscenza degli argomenti oggetto della prova;
- chiarezza e sicurezza nell'esposizione;
- capacità di sintesi coniugata ad appropriatezza terminologica.

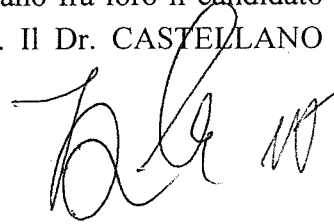
Sono presenti i candidati indicati nell'allegato "elenco candidati presenti – prova orale".

I candidati vengono introdotti nel locale d'esame per l'estrazione del quesito oggetto della prova orale.

Il personale di supporto provvede a ritirare i telefoni cellulari, smartphone e ogni altro dispositivo elettronico. Tali dispositivi verranno restituiti ai candidati a prova ultimata.

Si procede quindi all'estrazione della prova d'esame. I candidati individuano fra loro il candidato Dr. CASTELLANO Davide che estrae la prova n. 2 e la sottoscrive. Il Dr. CASTELLANO sottoscrive anche le prove non estratte.

W



Viene data lettura delle prove non estratte.

La Commissione stabilisce che i candidati verranno chiamati a sostenere il colloquio secondo l'ordine alfabetico.

Man mano che ogni singolo candidato termina la prova, viene allontanato affinché non venga in contatto con i candidati che devono ancora sostenerla.

Terminata la prova, la Commissione assegna collegialmente e con voto palese i punteggi come da allegato al presente verbale a formarne parte integrante e sostanziale "risultato prova - prova orale".

Come previsto nell'Avviso i medici in formazione specialistica iscritti a partire dal terzo anno del relativo corso sono ammessi alle procedure concorsuali per l'accesso alla dirigenza del ruolo sanitario nella specifica disciplina bandita e collocati, all'esito positivo delle medesime procedure, in graduatoria separata.


Ultimate le prove d'esame la Commissione, sulla scorta dei punteggi assegnati ai candidati per i titoli e per le prove d'esame, provvede a redigere la graduatoria finale dei candidati dichiarati idonei come da allegato al presente verbale a formarne parte integrante e sostanziale "GRADUATORIA FINALE" e provvede inoltre a redigere la graduatoria separata relativa ai medici in formazione specialistica iscritti al terzo anno di corso come da allegato al presente verbale a formarne parte integrante e sostanziale "GRADUATORIA SPECIALIZZANDI".

Ultimati i lavori, la Commissione trasmette il presente verbale e tutti gli atti del concorso alla S.C. Politiche del Personale, Relazioni Sindacali e Gestione Strategica Risorse Umane, per i provvedimenti di competenza.



La seduta termina alle ore \_\_\_\_\_.

Letto, approvato e sottoscritto:

IL PRESIDENTE



I COMPONENTI



LA SEGRETARIA





CONCORSO PUBBLICO PER TITOLI ED ESAMI A N. 1 POSTO DI DIRIGENTE MEDICO DI RADIOLOGIA

CANDIDATO	DATA DI NASCITA	PUNTEGGIO FINALE	DETTAGLIO
1. BERARDO SARA	16/04/1989	86,564	Titoli: 6,564 PROVA SCRITTA 30,000 PROVA PRATICA 30,000 PROVA ORALE 20,000
2. GENTILE FRANCESCO	20/08/1986	83,191	Titoli: 4,191 PROVA SCRITTA 30,000 PROVA PRATICA 30,000 PROVA ORALE 19,000
3. VERCELLI LAURA	21/09/1988	81,289	Titoli: 6,289 PROVA SCRITTA 30,000 PROVA PRATICA 26,000 PROVA ORALE 19,000
4. CASTELLANO DAVIDE	16/12/1987	77,121	Titoli: 4,121 PROVA SCRITTA 30,000 PROVA PRATICA 24,000 PROVA ORALE 19,000
5. FUMAROLA FEDERICA	02/01/1990	73,468	Titoli: 4,468 PROVA SCRITTA 30,000 PROVA PRATICA 22,000 PROVA ORALE 17,000
6. DESANA BENEDETTA	20/04/1989	72,275	Titoli: 4,275 PROVA SCRITTA 30,000 PROVA PRATICA 21,000 PROVA ORALE 17,000
7. TABONE EMANUELE	26/07/1986	71,880	Titoli: 5,880 PROVA SCRITTA 28,000 PROVA PRATICA 21,000 PROVA ORALE 17,000
8. GRAZIANO MONICA	01/06/1989	66,802	Titoli: 5,802 PROVA SCRITTA 22,000 PROVA PRATICA 21,000 PROVA ORALE 18,000
9. GRAGLIA MATTEO	06/06/1987	65,177	Titoli: 4,177 PROVA SCRITTA 21,000 PROVA PRATICA 23,000 PROVA ORALE 17,000
10. LACANNA ANTONIO	05/12/1975	64,355	Titoli: 8,355 PROVA SCRITTA 21,000 PROVA PRATICA 21,000 PROVA ORALE 14,000

*W fu for*



CONCORSO PUBBLICO PER TITOLI ED ESAMI A N. 1 POSTO DI DIRIGENTE MEDICO DI RADIOLOGIA

CANDIDATO	DATA DI NASCITA	PUNTEGGIO FINALE	DETTAGLIO
11. GAGLIARDI GIULIANO	30/03/1985	64,188	Titoli: 8,188 PROVA SCRITTA 21,000 PROVA PRATICA 21,000 PROVA ORALE 14,000
12. RUGGIRELLO IRENE	24/10/1989	62,527	Titoli: 4,527 PROVA SCRITTA 21,000 PROVA PRATICA 23,000 PROVA ORALE 14,000
13. ROFFIN SONIA	19/06/1987	62,229	Titoli: 6,229 PROVA SCRITTA 21,000 PROVA PRATICA 21,000 PROVA ORALE 14,000



CONCORSO PUBBLICO PER TITOLI ED ESAMI A N. 1 POSTO DI DIRIGENTE MEDICO DI RADIODIAGNOSTICA

CANDIDATO	DATA DI NASCITA	PUNTEGGIO FINALE	DETTAGLIO
1. STRANIERI GIUSEPPE	30/09/1992	78,099	Titoli: 1,099 PROVA SCRITTA 30,000 PROVA PRATICA 28,000 PROVA ORALE 19,000
2. PACIELLI ALBERTO	29/06/1992	77,209	Titoli: 0,209 PROVA SCRITTA 30,000 PROVA PRATICA 28,000 PROVA ORALE 19,000
3. BASILE DOMENICO	25/06/1991	74,469	Titoli: 0,469 PROVA SCRITTA 29,000 PROVA PRATICA 28,000 PROVA ORALE 17,000
4. PUSCEDDU LAURA	28/09/1990	66,902	Titoli: 0,902 PROVA SCRITTA 26,000 PROVA PRATICA 22,000 PROVA ORALE 18,000
5. DESI GIAN LUCA	08/10/1990	65,644	Titoli: 0,644 PROVA SCRITTA 25,000 PROVA PRATICA 26,000 PROVA ORALE 14,000
6. CORTESE FRANCESCO	17/06/1991	62,395	Titoli: 0,395 PROVA SCRITTA 22,000 PROVA PRATICA 26,000 PROVA ORALE 14,000
7. FRANCHI MARTA	17/04/1991	60,145	Titoli: 0,145 PROVA SCRITTA 22,000 PROVA PRATICA 21,000 PROVA ORALE 17,000
8. MANZONE CHIARA	01/06/1991	58,134	Titoli: 0,134 PROVA SCRITTA 23,000 PROVA PRATICA 21,000 PROVA ORALE 14,000
9. DIANZANI CHIARA	29/06/1991	57,120	Titoli: 0,120 PROVA SCRITTA 21,000 PROVA PRATICA 21,000 PROVA ORALE 15,000



**ASL**  
CITTÀ DI TORINO

**ELENCO CANDIDATI PER VERIFICA PRESENZA  
PROVA SCRITTA**

CONCORSO PUBBLICO PER TITOLI ED ESAMI A N. 1 POSTO DI DIRIGENTE MEDICO DI RADIOLOGIA  
Palazzo degli Aquiloni - C.so Svizzera il 15/03/2021 alle ore 08:30

CANDIDATO	PRESENTE	DOCUMENTO DI RICONOSCIMENTO	
		TIPO	NUMERO/RILASCIATO DA
1. ALBERTIN CHIARA (20/11/1978)	<input checked="" type="radio"/> Sì <input type="radio"/> No		
2. AMBROSINI ILARIA (17/04/1991)	<input type="radio"/> Sì <input type="radio"/> No		
3. BARILE ILARIA (10/12/1989)	<input type="radio"/> Sì <input type="radio"/> No		
4. BASILE DOMENICO (25/06/1991)	<input checked="" type="radio"/> Sì <input type="radio"/> No		
5. BEGLIANI IRA (16/07/1981)	<input type="radio"/> Sì <input type="radio"/> No		
6. BERARDO SARA (16/04/1989)	<input checked="" type="radio"/> Sì <input type="radio"/> No		
7. BERNARDI SIMONE (18/06/1987)	<input checked="" type="radio"/> Sì <input type="radio"/> No		
8. BINI MICHELE (26/02/1988)	<input type="radio"/> Sì <input type="radio"/> No		
9. BORSELLINO SILVIA (02/12/1989)	<input checked="" type="radio"/> Sì <input type="radio"/> No		
10. CARABALONA SILVIA (09/09/1981)	<input type="radio"/> Sì <input type="radio"/> No		
11. CASTELLANO DAVIDE (16/12/1987)	<input checked="" type="radio"/> Sì <input type="radio"/> No		
12. CATURANO VALENTINA (14/08/1986)	<input type="radio"/> Sì <input type="radio"/> No		
13. CORTESE FRANCESCO (17/06/1991)	<input checked="" type="radio"/> Sì <input type="radio"/> No		
14. COSTANZA CLAUDIA (08/11/1985)	<input checked="" type="radio"/> Sì <input type="radio"/> No		
15. DESANA BENEDETTA (20/04/1989)	<input checked="" type="radio"/> Sì <input type="radio"/> No		





**ASL**  
CITTÀ DI TORINO

**ELENCO CANDIDATI PER VERIFICA PRESENZA  
PROVA SCRITTA**

CONCORSO PUBBLICO PER TITOLI ED ESAMI A N. 1 POSTO DI DIRIGENTE MEDICO DI RADIODIAGNOSTICA  
Palazzo degli Aquiloni - C.so Svizzera il 15/03/2021 alle ore 08:30

CANDIDATO	PRESENTE	DOCUMENTO DI RICONOSCIMENTO	
		TIPO	NUMERO/RILASCIATO DA
16. * <u>DESIGIAN LUCA</u> (08/10/1990)	<input checked="" type="radio"/> Si <input type="radio"/> No		
17. * DI NARDO SEBASTIANO MARIO (27/05/1986)	<input checked="" type="radio"/> Si <input type="radio"/> No		
18. * DIANZANI CHIARA (29/06/1991)	<input checked="" type="radio"/> Si <input type="radio"/> No		
19. FERRANTE PAOLO (04/08/1988)	<input type="radio"/> Si <input type="radio"/> No		
20. * FRANCHI MARTA (17/04/1991)	<input checked="" type="radio"/> Si <input type="radio"/> No		
21. * FUMAROLA FEDERICA (02/01/1990)	<input checked="" type="radio"/> Si <input type="radio"/> No		
22. * GAGLIARDI GIULIANO (30/03/1985)	<input checked="" type="radio"/> Si <input type="radio"/> No		
23. GALIOTO FRANCESCA (26/01/1991)	<input type="radio"/> Si <input type="radio"/> No		
24. * GENTILE FRANCESCO (20/08/1986)	<input checked="" type="radio"/> Si <input type="radio"/> No		
25. * <u>GENTILE TEPHANIE ANNE SOPHIE</u> (28/09/1988)	<input checked="" type="radio"/> Si <input type="radio"/> No		
26. * GRAGLIA MATTEO (06/06/1987)	<input checked="" type="radio"/> Si <input type="radio"/> No		
27. * GRAZIANO MONICA (01/06/1989)	<input checked="" type="radio"/> Si <input type="radio"/> No		
28. * LACANNA ANTONIO (05/12/1975)	<input checked="" type="radio"/> Si <input type="radio"/> No		
29. * MANZONE CHIARA (01/06/1991)	<input checked="" type="radio"/> Si <input type="radio"/> No		
30. * NIKA LULASH (01/11/1984)	<input checked="" type="radio"/> Si <input type="radio"/> No		




**ASL**  
CITTÀ DI TORINO

**ELENCO CANDIDATI PER VERIFICA PRESENZA  
PROVA SCRITTA**

CONCORSO PUBBLICO PER TITOLI ED ESAMI A N. 1 POSTO DI DIRIGENTE MEDICO DI RADIODIAGNOSTICA  
Palazzo degli Aquiloni - C.so Svizzera il 15/03/2021 alle ore 08:30

CANDIDATO	PRESENTE	DOCUMENTO DI RICONOSCIMENTO	
		TIPO	NUMERO/QUANTITÀ
31. → ORSUCCI ELEONORA (16/05/1985)	<input checked="" type="radio"/> Sì <input type="radio"/> No		
32. ✓ PACIELLI ALBERTO (29/06/1992)	<input checked="" type="radio"/> Sì <input type="radio"/> No		
33. PROCOPIO EUGENIO MARIA (26/05/1981)	<input type="radio"/> Sì <input type="radio"/> No		
34. ✘ PUSCEDDU LAURA (28/09/1990)	<input checked="" type="radio"/> Sì <input type="radio"/> No		
35. ✘ ROFFIN SONIA (19/06/1987)	<input checked="" type="radio"/> Sì <input type="radio"/> No		
36. ✘ RUGGIRELLO IRENE (24/10/1989)	<input type="radio"/> Sì <input type="radio"/> No		
37. ✘ SENA CLAUDIO (22/02/1970)	<input checked="" type="radio"/> Sì <input type="radio"/> No		
38. ✘ STRANIERI GIUSEPPE (30/09/1992)	<input checked="" type="radio"/> Sì <input type="radio"/> No		
39. ✘ TABONE EMANUELE (26/07/1986)	<input checked="" type="radio"/> Sì <input type="radio"/> No		
40. ✘ TIMPANI ALESSANDRA (28/08/1991)	<input checked="" type="radio"/> Sì <input type="radio"/> No		
41. ✘ TORE DAVIDE (12/01/1991)	<input checked="" type="radio"/> Sì <input type="radio"/> No		
42. ✘ VALENTI MARTINA (06/04/1989)	<input checked="" type="radio"/> Sì <input type="radio"/> No		
43. ✘ VERCELLI LAURA (21/09/1988)	<input checked="" type="radio"/> Sì <input type="radio"/> No		
44. VIGNA BEATRICE (12/04/1992)	<input type="radio"/> Sì <input type="radio"/> No		

*W. M. Pan 10*



**ASL**  
CITTÀ DI TORINO

**ELENCO CANDIDATI PRESENTI  
PROVA ORALE**

CONCORSO PUBBLICO PER TITOLI ED ESAMI A N. 1 POSTO DI DIRIGENTE MEDICO DI RADIOLOGIA

	CANDIDATO	NATO IL
1.	BASILE DOMENICO	25/06/1991
2.	BERARDO SARA	16/04/1989
3.	CASTELLANO DAVIDE	16/12/1987
4.	CORTESE FRANCESCO	17/06/1991
5.	DESANA BENEDETTA	20/04/1989
6.	DESI GIAN LUCA	08/10/1990
7.	DIANZANI CHIARA	29/06/1991
8.	FRANCHI MARTA	17/04/1991
9.	FUMAROLA FEDERICA	02/01/1990
10.	GAGLIARDI GIULIANO	30/03/1985
11.	GENTILE FRANCESCO	20/08/1986
12.	GRAGLIA MATTEO	06/06/1987
13.	GRAZIANO MONICA	01/06/1989
14.	LACANNA ANTONIO	05/12/1975
15.	MANZONE CHIARA	01/06/1991
16.	PACIELLI ALBERTO	29/06/1992
17.	PUSCEDDU LAURA	28/09/1990
18.	ROFFIN SONIA	19/06/1987
19.	RUGGIRELLO IRENE	24/10/1989
20.	STRANIERI GIUSEPPE	30/09/1992
21.	TABONE EMANUELE	26/07/1986
22.	VERCELLI LAURA	21/09/1988

*W. A. P. et*



CONCORSO PUBBLICO PER TITOLI ED ESAMI A N. 1 POSTO DI DIRIGENTE MEDICO DI RADIODIAGNOSTICA

CANDIDATO	NATO IL	PUNTI	ESITO	NOTE
ALBERTIN CHIARA	(20/11/1978)	----	Non superata	
BASILE DOMENICO	(25/06/1991)	29,000	Superata	
BERARDO SARA	(16/04/1989)	30,000	Superata	
BERNARDI SIMONE	(18/06/1987)	----	Non superata	
BORSELLINO SILVIA	(02/12/1989)	----	Non superata	
CASTELLANO DAVIDE	(16/12/1987)	30,000	Superata	
CORTESE FRANCESCO	(17/06/1991)	22,000	Superata	
COSTANZA CLAUDIA	(08/11/1985)	----	Non superata	
DESANA BENEDETTA	(20/04/1989)	30,000	Superata	
DESI GIAN LUCA	(08/10/1990)	25,000	Superata	
DI NARDO SEBASTIANO MARIO	(27/05/1986)	----	Non superata	
DIANZANI CHIARA	(29/06/1991)	21,000	Superata	
FRANCHI MARTA	(17/04/1991)	22,000	Superata	
FUMAROLA FEDERICA	(02/01/1990)	30,000	Superata	
GAGLIARDI GIULIANO	(30/03/1985)	21,000	Superata	
GENTILE FRANCESCO	(20/08/1986)	30,000	Superata	
GENTILE STEPHANIE ANNE SOPHIE	(28/09/1988)	----	Non superata	
GRAGLIA MATTEO	(06/06/1987)	21,000	Superata	
GRAZIANO MONICA	(01/06/1989)	22,000	Superata	
LACANNA ANTONIO	(05/12/1975)	21,000	Superata	
MANZONE CHIARA	(01/06/1991)	23,000	Superata	
NIKA LULASH	(01/11/1984)	----	Non superata	
ORSUCCI ELEONORA	(16/05/1985)	21,000	Superata	
PACIELLI ALBERTO	(29/06/1992)	30,000	Superata	
PUSCEDDU LAURA	(28/09/1990)	26,000	Superata	
ROFFIN SONIA	(19/06/1987)	21,000	Superata	
RUGGIRELLO IRENE	(24/10/1989)	21,000	Superata	
SENA CLAUDIO	(22/02/1970)	----	Non superata	
STRANIERI GIUSEPPE	(30/09/1992)	30,000	Superata	
TABONE EMANUELE	(26/07/1986)	28,000	Superata	
TIMPANI ALESSANDRA	(28/08/1991)	----	Non superata	
TORE DAVIDE	(12/01/1991)	----	Non superata	
VALENTI MARTINA	(06/04/1989)	----	Non superata	
VERCELLI LAURA	(21/09/1988)	30,000	Superata	

15. *[Handwritten signature]*



CONCORSO PUBBLICO PER TITOLI ED ESAMI A N. 1 POSTO DI DIRIGENTE MEDICO DI RADIODIAGNOSTICA

CANDIDATO	NATO IL	PUNTI	ESITO	NOTE
ALBERTIN CHIARA	(20/11/1978)	0,000	-----	Nulla per insufficienza prova scritta
BASILE DOMENICO	(25/06/1991)	28,000	Superata	
BERARDO SARA	(16/04/1989)	30,000	Superata	
BERNARDI SIMONE	(18/06/1987)	0,000	-----	Nulla per insufficienza prova scritta
BORSELLINO SILVIA	(02/12/1989)	0,000	-----	Nulla per insufficienza prova scritta
CASTELLANO DAVIDE	(16/12/1987)	24,000	Superata	
CORTESE FRANCESCO	(17/06/1991)	26,000	Superata	
COSTANZA CLAUDIA	(08/11/1985)	0,000	-----	Nulla per insufficienza prova scritta
DESANA BENEDETTA	(20/04/1989)	21,000	Superata	
DESI GIAN LUCA	(08/10/1990)	26,000	Superata	
DI NARDO SEBASTIANO MARIO	(27/05/1986)	0,000	-----	Nulla per insufficienza prova scritta
DIANZANI CHIARA	(29/06/1991)	21,000	Superata	
FRANCHI MARTA	(17/04/1991)	21,000	Superata	
FUMAROLA FEDERICA	(02/01/1990)	22,000	Superata	
GAGLIARDI GIULIANO	(30/03/1985)	21,000	Superata	
GENTILE FRANCESCO	(20/08/1986)	30,000	Superata	
GENTILE STEPHANIE ANNE SOPHIE	(28/09/1988)	0,000	-----	Nulla per insufficienza prova scritta
GRAGLIA MATTEO	(06/06/1987)	23,000	Superata	
GRAZIANO MONICA	(01/06/1989)	21,000	Superata	
LACANNA ANTONIO	(05/12/1975)	21,000	Superata	
MANZONE CHIARA	(01/06/1991)	21,000	Superata	
NIKA LULASH	(01/11/1984)	0,000	-----	Nulla per insufficienza prova scritta
ORSUCCI ELEONORA	(16/05/1985)	-----	Non superata	
PACIELLI ALBERTO	(29/06/1992)	28,000	Superata	
PUSCEDDU LAURA	(28/09/1990)	22,000	Superata	
ROFFIN SONIA	(19/06/1987)	21,000	Superata	
RUGGIRELLO IRENE	(24/10/1989)	23,000	Superata	
SENA CLAUDIO	(22/02/1970)	0,000	-----	Nulla per insufficienza prova scritta
STRANIERI GIUSEPPE	(30/09/1992)	28,000	Superata	
TABONE EMANUELE	(26/07/1986)	21,000	Superata	
TIMPANI ALESSANDRA	(28/08/1991)	0,000	-----	Nulla per insufficienza prova scritta
TORE DAVIDE	(12/01/1991)	0,000	-----	Nulla per insufficienza prova scritta
VALENTI MARTINA	(06/04/1989)	0,000	-----	Nulla per insufficienza prova scritta
VERCELLI LAURA	(21/09/1988)	26,000	Superata	

W.



CONCORSO PUBBLICO PER TITOLI ED ESAMI A N. 1 POSTO DI DIRIGENTE MEDICO DI RADIODIAGNOSTICA

N. ELABORATO	CANDIDATO	NATO IL	PUNTI	ESITO	NOTE
1	TABONE EMANUELE	(26/07/1986)	28,000	Superata	
2	GENTILE FRANCESCO	(20/08/1986)	30,000	Superata	
3	GAGLIARDI GIULIANO	(30/03/1985)	21,000	Superata	
4	DIANZANI CHIARA	(29/06/1991)	21,000	Superata	
5	NIKA LULASH	(01/11/1984)	7,000	Non superata	
6	ROFFIN SONIA	(19/06/1987)	21,000	Superata	
7	ALBERTIN CHIARA	(20/11/1978)	6,000	Non superata	
8	ORSUCCI ELEONORA	(16/05/1985)	21,000	Superata	
9	SENA CLAUDIO	(22/02/1970)	9,000	Non superata	
10	CORTESE FRANCESCO	(17/06/1991)	22,000	Superata	
11	DESI GIAN LUCA	(08/10/1990)	25,000	Superata	
12	DESANA BENEDETTA	(20/04/1989)	30,000	Superata	
13	VERCELLI LAURA	(21/09/1988)	30,000	Superata	
14	LACANNA ANTONIO	(05/12/1975)	21,000	Superata	
15	PACIELLI ALBERTO	(29/06/1992)	30,000	Superata	
16	GRAZIANO MONICA	(01/06/1989)	22,000	Superata	
17	GENTILE STEPHANIE ANNE SOPHIE	(28/09/1988)	18,000	Non superata	
18	COSTANZA CLAUDIA	(08/11/1985)	12,000	Non superata	
19	BORSELLINO SILVIA	(02/12/1989)	18,000	Non superata	
20	TORE DAVIDE	(12/01/1991)	18,000	Non superata	
21	MANZONE CHIARA	(01/06/1991)	23,000	Superata	
22	STRANIERI GIUSEPPE	(30/09/1992)	30,000	Superata	
23	BASILE DOMENICO	(25/06/1991)	29,000	Superata	
24	BERNARDI SIMONE	(18/06/1987)	15,000	Non superata	
25	CASTELLANO DAVIDE	(16/12/1987)	30,000	Superata	
26	FUMAROLA FEDERICA	(02/01/1990)	30,000	Superata	
27	VALENTI MARTINA	(06/04/1989)	15,000	Non superata	
28	RUGGIRELLO IRENE	(24/10/1989)	21,000	Superata	
29	BERARDO SARA	(16/04/1989)	30,000	Superata	
30	GRAGLIA MATTEO	(06/06/1987)	21,000	Superata	
31	DI NARDO SEBASTIANO MARIO	(27/05/1986)	12,000	Non superata	
32	TIMPANI ALESSANDRA	(28/08/1991)	17,000	Non superata	
33	PUSCEDDU LAURA	(28/09/1990)	26,000	Superata	
34	FRANCHI MARTA	(17/04/1991)	22,000	Superata	

*W. de Tom*



**ASL**  
CITTÀ DI TORINO

**CORRISPONDENZA GENERALITA' DEL CANDIDATO ALLE BUSTE  
PROVA PRATICA**

CONCORSO PUBBLICO PER TITOLI ED ESAMI A N. 1 POSTO DI DIRIGENTE MEDICO DI RADIODIAGNOSTICA

N. ELABORATO	CANDIDATO	NATO IL
1	TABONE EMANUELE	(26/07/1986)
2	GENTILE FRANCESCO	(20/08/1986)
3	GAGLIARDI GIULIANO	(30/03/1985)
4	DIANZANI CHIARA	(29/06/1991)
5	NIKA LULASH	(01/11/1984)
6	ROFFIN SONIA	(19/06/1987)
7	ALBERTIN CHIARA	(20/11/1978)
8	ORSUCCI ELEONORA	(16/05/1985)
9	SENA CLAUDIO	(22/02/1970)
10	CORTESE FRANCESCO	(17/06/1991)
11	DESI GIAN LUCA	(08/10/1990)
12	DESANA BENEDETTA	(20/04/1989)
13	VERCELLI LAURA	(21/09/1988)
14	LACANNA ANTONIO	(05/12/1975)
15	PACIELLI ALBERTO	(29/06/1992)
16	GRAZIANO MONICA	(01/06/1989)
17	GENTILE STEPHANIE ANNE SOPHIE	(28/09/1988)
18	COSTANZA CLAUDIA	(08/11/1985)
19	BORSELLINO SILVIA	(02/12/1989)
20	TORE DAVIDE	(12/01/1991)
21	MANZONE CHIARA	(01/06/1991)
22	STRANIERI GIUSEPPE	(30/09/1992)
23	BASILE DOMENICO	(25/06/1991)
24	BERNARDI SIMONE	(18/06/1987)
25	CASTELLANO DAVIDE	(16/12/1987)
26	FUMAROLA FEDERICA	(02/01/1990)
27	VALENTI MARTINA	(06/04/1989)
28	RUGGIRELLO IRENE	(24/10/1989)
29	BERARDO SARA	(16/04/1989)
30	GRAGLIA MATTEO	(06/06/1987)
31	DI NARDO SEBASTIANO MARIO	(27/05/1986)
32	TIMPANI ALESSANDRA	(28/08/1991)
33	PUSCEDDU LAURA	(28/09/1990)
34	FRANCHI MARTA	(17/04/1991)

*W. de P. 10*



**ASL**  
CITTÀ DI TORINO

**CORRISPONDENZA GENERALITA' DEL CANDIDATO ALLE BUSTE  
PROVA SCRITTA**

CONCORSO PUBBLICO PER TITOLI ED ESAMI A N. 1 POSTO DI DIRIGENTE MEDICO DI RADIODIAGNOSTICA

N. ELABORATO	CANDIDATO	NATO IL
1	TABONE EMANUELE	(26/07/1986)
2	GENTILE FRANCESCO	(20/08/1986)
3	GAGLIARDI GIULIANO	(30/03/1985)
4	DIANZANI CHIARA	(29/06/1991)
5	NIKA LULASH	(01/11/1984)
6	ROFFIN SONIA	(19/06/1987)
7	ALBERTIN CHIARA	(20/11/1978)
8	ORSUCCI ELEONORA	(16/05/1985)
9	SENA CLAUDIO	(22/02/1970)
10	CORTESE FRANCESCO	(17/06/1991)
11	DESI GIAN LUCA	(08/10/1990)
12	DESANA BENEDETTA	(20/04/1989)
13	VERCELLI LAURA	(21/09/1988)
14	LACANNA ANTONIO	(05/12/1975)
15	PACIELLI ALBERTO	(29/06/1992)
16	GRAZIANO MONICA	(01/06/1989)
17	GENTILE STEPHANIE ANNE SOPHIE	(28/09/1988)
18	COSTANZA CLAUDIA	(08/11/1985)
19	BORSELLINO SILVIA	(02/12/1989)
20	TORE DAVIDE	(12/01/1991)
21	MANZONE CHIARA	(01/06/1991)
22	STRANIERI GIUSEPPE	(30/09/1992)
23	BASILE DOMENICO	(25/06/1991)
24	BERNARDI SIMONE	(18/06/1987)
25	CASTELLANO DAVIDE	(16/12/1987)
26	FUMAROLA FEDERICA	(02/01/1990)
27	VALENTI MARTINA	(06/04/1989)
28	RUGGIRELLO IRENE	(24/10/1989)
29	BERARDO SARA	(16/04/1989)
30	GRAGLIA MATTEO	(06/06/1987)
31	DI NARDO SEBASTIANO MARIO	(27/05/1986)
32	TIMPANI ALESSANDRA	(28/08/1991)
33	PUSCEDDU LAURA	(28/09/1990)
34	FRANCHI MARTA	(17/04/1991)





**ASL**  
CITTÀ DI TORINO

**ASSEGNAZIONE PUNTEGGIO ALLE BUSTE  
PROVA PRATICA**

CONCORSO PUBBLICO PER TITOLI ED ESAMI A N. 1 POSTO DI DIRIGENTE MEDICO DI RADIODIAGNOSTICA

N. ELABORATO	PUNTI
1	21,000
2	30,000
3	21,000
4	21,000
5	0,000
6	21,000
7	0,000
8	19,000
9	0,000
10	26,000
11	26,000
12	21,000
13	26,000
14	21,000
15	28,000
16	21,000
17	0,000
18	0,000
19	0,000
20	0,000
21	21,000
22	28,000
23	28,000
24	0,000
25	24,000
26	22,000
27	0,000
28	23,000
29	30,000
30	23,000
31	0,000
32	0,000
33	22,000
34	21,000

*W. M. B. et*



**ASL**  
CITTÀ DI TORINO

**ASSEGNAZIONE PUNTEGGIO ALLE BUSTE  
PROVA SCRITTA**

CONCORSO PUBBLICO PER TITOLI ED ESAMI A N. 1 POSTO DI DIRIGENTE MEDICO DI RADIODIAGNOSTICA

N. ELABORATO	PUNTI
1	28,000
2	30,000
3	21,000
4	21,000
5	7,000
6	21,000
7	6,000
8	21,000
9	9,000
10	22,000
11	25,000
12	30,000
13	30,000
14	21,000
15	30,000
16	22,000
17	18,000
18	12,000
19	18,000
20	18,000
21	23,000
22	30,000
23	29,000
24	15,000
25	30,000
26	30,000
27	15,000
28	21,000
29	30,000
30	21,000
31	12,000
32	17,000
33	26,000
34	22,000



CONCORSO PUBBLICO PER TITOLI ED ESAMI A N. 1 POSTO DI DIRIGENTE MEDICO DI RADIOLOGIA

CANDIDATO	NATO IL	PUNTI	ESITO	NOTE
BASILE DOMENICO	(25/06/1991)	17,000	Superata	
BERARDO SARA	(16/04/1989)	20,000	Superata	
CASTELLANO DAVIDE	(16/12/1987)	19,000	Superata	
CORTESE FRANCESCO	(17/06/1991)	14,000	Superata	
DESANA BENEDETTA	(20/04/1989)	17,000	Superata	
DESI GIAN LUCA	(08/10/1990)	14,000	Superata	
DIANZANI CHIARA	(29/06/1991)	15,000	Superata	
FRANCHI MARTA	(17/04/1991)	17,000	Superata	
FUMAROLA FEDERICA	(02/01/1990)	17,000	Superata	
GAGLIARDI GIULIANO	(30/03/1985)	14,000	Superata	
GENTILE FRANCESCO	(20/08/1986)	19,000	Superata	
GRAGLIA MATTEO	(06/06/1987)	17,000	Superata	
GRAZIANO MONICA	(01/06/1989)	18,000	Superata	
LACANNA ANTONIO	(05/12/1975)	14,000	Superata	
MANZONE CHIARA	(01/06/1991)	14,000	Superata	
PACIELLI ALBERTO	(29/06/1992)	19,000	Superata	
PUSCEDDU LAURA	(28/09/1990)	18,000	Superata	
ROFFIN SONIA	(19/06/1987)	14,000	Superata	
RUGGIRELLO IRENE	(24/10/1989)	14,000	Superata	
STRANIERI GIUSEPPE	(30/09/1992)	19,000	Superata	
TABONE EMANUELE	(26/07/1986)	17,000	Superata	
VERCELLI LAURA	(21/09/1988)	19,000	Superata	



CONCORSO PUBBLICO PER TITOLI ED ESAMI A N. 1 POSTO DI DIRIGENTE MEDICO DI RADIODIAGNOSTICA

Candidato: **ALBERTIN CHIARA**

nato il 20/11/1978 a TORINO (TO)

CARRIERA	Unità mis.	Dal	Al	mm:gg	% part time Numero Ore sett.	Punti
<b>Specializzazione nella disciplina ai sensi del D.Lgs. 368/99- D.Lgs. 257/91</b>						
• Specializzazione: SPECIALIZZAZIONE IN RADIODIAGNOSTICA presso UNIVERSITA' DEGLI STUDI DI TORINO- ISTITUTO DI RADIODIAGNOSTICA nel 2016 (5 anni) - Note: CONSEGUITA AI SENSI DEL D.LGS. 368/99	n.				5	5,000
<b>Presso SSN nella disciplina t.pieno</b>						
• Dipendente DIRIGENTE MEDICO, tipologia incarico dirigenziale: ASSISTENTE (RADIODIAGNOSTICA) presso HUMANITAS GRADENIGO (equip.) t.indet. 100%	mesi	01/05/17	28/01/21	044:28	100%	4,500
<b>Totale CARRIERA (max 10,000 p.)</b>						<b>9,500</b>

ACCADEMICI E DI STUDIO	Unità mis.	Dal	Al	mm:gg	% part time Numero Ore sett.	Punti
<b>Totale ACCADEMICI E DI STUDIO (max 3,000 p.)</b>						<b>0,000</b>

PUBBLICAZIONI E TITOLI SCIENTIFICI	Unità mis.	Dal	Al	mm:gg	% part time Numero Ore sett.	Punti
<b>Pubblicazioni se attinenti</b>						
• Pubbl.: Technical and clinical feasibility of contrast-enhanced ultrasound evaluation of long bone non-infected nonunion healing - rivista: LA RADIOLOGIA MEDICA - internazionale - (pagine 05/05/2018) - 05/05/2018 - posizione: co autore, numero autori: 7	n.				1	0,080
<b>Totale PUBBLICAZIONI E TITOLI SCIENTIFICI (max 3,000 p.)</b>						<b>0,080</b>

CURRICULUM FORMATIVO E PROFESSIONALE	Unità mis.	Dal	Al	mm:gg	% part time Numero Ore sett.	Punti
<b>Corsi, convegni, congressi e seminari in qualità di uditore se attinenti</b>						
• Frequenza Corso i principi di radioprotezione della durata di ore 7.00	n.	12/08/18	12/08/18		1	0,002
<b>Corsi/convegni/congr. e seminari come relatore/docente o come discente con esame finale se attinenti</b>						
• Partecipante a: Applicazione nella pratica quotidiana dei principi e delle procedure dellevidence based practice (60 ore) - esame superato - 50 ECM	n.	27/02/17	20/12/17		1	0,015
• Partecipante a: Imaging e interventistica nella patologia muscoloscheletrica (5.2 ore) - esame superato - 6 ECM	n.	14/03/17	14/03/17		1	0,015
• Partecipante a: : Aggiornamenti in chirurgia (17 ore) - esame superato - 8 ECM	n.	01/01/18	31/12/18		1	0,015
• Partecipante a: Comportamento assertivo (13 ore) - esame superato - 19 ECM	n.	16/06/18	20/10/18		1	0,015
• Partecipante a: Proteggere dall'influenza con la vaccinazione (50 ore) - esame superato - 45 ECM	n.	01/11/18	22/11/18		1	0,015



CONCORSO PUBBLICO PER TITOLI ED ESAMI A N. 1 POSTO DI DIRIGENTE MEDICO DI RADIODIAGNOSTICA


• Partecipante a: BLS (5 ore) - esame superato - 7 ECM	n.	23/11/18	23/11/18		1	0,015
• Partecipante a: Benessere individuale e organizzativo attraverso la valutazione e lo sviluppo delle competenze trasversali (16.3 ore) - esame superato - 24 ECM	n.	06/04/19	22/06/19		1	0,015
• Partecipante a: CORSO COMPATTO POST UNIVERSITARIO DI MEDICINA ESTETICA (100 ore) - esame superato - 30 ECM	n.	08/01/20	30/10/20		1	0,015

**Titoli non valutabili**

• Laurea magistrale: LAUREA MAGISTRALE IN MEDICINA E CHIRURGIA presso UNIVERSITA' DEGLI STUDI DI TORINO nel 2009 (6 anni)	n.					
• Libero prof. RADIOLOGO (RESPONSABILE RADIODIAGNOSTICA) - 24 h/sett. presso CLINICA SALUS	n.	29/02/16	30/04/17	014:02	100%	
• Libero prof. RADIOLOGO (ECOGRAFISTA) - 5 h/sett. presso UNILABS IMT MEDIL	n.	29/02/16	30/04/17	014:02	100%	

**Totale CURRICULUM FORMATIVO E PROFESSIONALE (max 4,000 p.) 0,122**

**Totale punti ALBERTIN CHIARA: 9,702**



2



CONCORSO PUBBLICO PER TITOLI ED ESAMI A N. 1 POSTO DI DIRIGENTE MEDICO DI RADIOLOGIA

Candidato: **BASILE DOMENICO**

nato il 25/06/1991 a TORINO (TO)

CARRIERA	Unità mis.	Dal	Al	mm:gg	% part time Numero Ore sett.	Punti
----------	------------	-----	----	-------	------------------------------------	-------

**Totale CARRIERA (max 10,000 p.) 0.000**

ACCADEMICI E DI STUDIO	Unità mis.	Dal	Al	mm:gg	% part time Numero Ore sett.	Punti
------------------------	------------	-----	----	-------	------------------------------------	-------

**Totale ACCADEMICI E DI STUDIO (max 3,000 p.) 0.000**

PUBBLICAZIONI E TITOLI SCIENTIFICI	Unità mis.	Dal	Al	mm:gg	% part time Numero Ore sett.	Punti
------------------------------------	------------	-----	----	-------	------------------------------------	-------

**Publicazioni se attinenti**

- Pubbl.: Standardizing percutaneous Microwave Ablation in the treatment of Lung Tumors: a prospective multicenter trial (MALT study) - rivista: European Radiology - internazionale - - 30/09/2020 (Roberto Iezzi, Roberto Cioni, Domenico Basile, Nevio Tosoratti, Alessandro Posa, Marco Busso, Carla Cappelli, Stefano Margaritora, Marcello Carlo Ambrogi, Alessandra Cassano, Rossella Scandiffio, Marco Calandri, Laura Crocetti, Vincenzo Valentini, Riccardo Manfredi, Andrea Veltri) - posizione: co autore, numero autori: 16 n. 1 0,080
- Pubbl.: Oligometastatic adrenocortical carcinoma: the role of image-guided thermal ablation - rivista: European Radiology - internazionale - - 03/07/2020 (Andrea Veltri, Domenico Basile, Marco Calandri, Chiara Bertaggia, Marco Volante, Francesco Porpiglia, Anna Calabrese, Soraya Puglisi, Vittoria Basile, Massimo Terzolo) - posizione: co autore, numero autori: 10 n. 1 0,080
- Pubbl.: Fusion Imaging and Virtual Navigation to Guide Percutaneous Thermal Ablation of Hepatocellular Carcinoma: A Review of the Literature - rivista: CardioVascular and Interventional Radiology - internazionale - - 26/02/2019 (Marco Calandri, Giovanni Mauri, Steven Yevich, Carlo Gazzera, Domenico Basile, Marco Gatti, Andrea Veltri, Paolo Fonio) - posizione: co autore, numero autori: 8 n. 1 0,080

**Abstract, poster comunicazioni a congressi**

- Poster: CT-GUIDED BIOPSY OF NON-SMALL CELL LUNG CANCER: Correlation between CT findings and genomic data from next generation sequencing - rivista: ECR EPOS 2020 - internazionale - - 15/07/2020 (D. Basile, G. Stranieri, F. Cordero, M. Busso, C. Casale, F. Tabbo, L. Righi, M. Calandri, A. Veltri) - posizione: autore, numero autori: 9 n. 1 0,040
- Poster: Interventional radiology in metastatic adrenal cell carcinoma - rivista: ECR EPOS 2019 - internazionale - - 28/02/2019 (D. Basile, C. E. Bertaggia, G. Stranieri, V. Basile, n. 1 0,040



**CONCORSO PUBBLICO PER TITOLI ED ESAMI A N. 1 POSTO DI DIRIGENTE MEDICO DI RADIOLOGIA**

M. Terzolo, A. Veltri) - posizione: autore, numero autori: 6

- Poster: Your small renal mass could be operated, but... - rivista: ECR EPOS 2019 - internazionale - - 28/02/2019 (D. Basile, G. Stranieri, F. Porphiglia, M. Busso, M. Calandri, A. Veltri) - posizione: autore, numero autori: 6 n. 1 0,040
- Poster: Colorectal cancer (CRC) biomarkers in oligo-metastatic disease: a guide for interventional radiologists - rivista: CIRSE EPOS 2019 - internazionale - - 20/09/2019 (D. Basile, G. Stranieri, M. Calandri, A. Veltri) - posizione: autore, numero autori: 4 n. 1 0,040
- Poster: Percutaneous thermal ablation of adrenal cell carcinoma metastases - rivista: CIRSE 2019 EPOS - internazionale - - 20/09/2019 (Basile D, Bertaggia C, Calandri M, Basile V, Stranieri G, Terzolo M, Veltri A) - posizione: autore, numero autori: 7 n. 1 0,040

**Totale PUBBLICAZIONI E TITOLI SCIENTIFICI (max 3,000 p.) 0,440**

CURRICULUM FORMATIVO E PROFESSIONALE	Unità mis.	Dal	Al	mm:gg	% part time Numero Ore sett.	Punti
<b>Corsi, convegni, congressi e seminari in qualità di uditore se attinenti</b>						
• Partecipante a: Le metodiche guida in Radiologia Interventistica Muscolo-Scheletrica (4 ore)	n.	16/03/18	16/03/18		1	0,002
• Partecipante a: SIRM 2018 (28 ore)	n.	08/11/18	11/11/18		1	0,002
• Partecipante a: ECR 2019 (36 ore)	n.	27/02/19	03/03/19		1	0,002
• Partecipante a: Congresso Nazionale SIRM MSK (24 ore)	n.	02/05/19	04/05/19		1	0,002
• Partecipante a: 9th Prostate MRI (16 ore)	n.	24/05/19	25/05/19		1	0,002
• Partecipante a: MRI in Oncology (24 ore)	n.	23/09/19	25/09/19		1	0,002
• Partecipante a: HOT TOPICS in RADIOLOGIA URO-GENITALE (16 ore)	n.	08/11/19	09/11/19		1	0,002
<b>Corsi/convegni/congr. e seminari come relatore/docente o come discente con esame finale se attinenti</b>						
• Partecipante a: ECOGRAFIA MUSCOLO-SCHELETRICA E ARTICOLARE (24 ore) - esame superato	n.	12/10/18	14/10/18		1	0,015

**Totale CURRICULUM FORMATIVO E PROFESSIONALE (max 4,000 p.) 0,029**

**Totale punti BASILE DOMENICO: 0,469**



CONCORSO PUBBLICO PER TITOLI ED ESAMI A N. 1 POSTO DI DIRIGENTE MEDICO DI RADIODIAGNOSTICA

Candidato: **BERARDO SARA**

nato il 16/04/1989 a ASTI (AT)

CARRIERA	Unità mis.	Dal	Al	mm:gg	% part time Numero Ore sett.	Punti
<b>Specializzazione nella disciplina ai sensi del D.Lgs. 368/99- D.Lgs. 257/91</b>						
• Specializzazione: Specializzazione in Radiodiagnostica presso Università degli studi del Piemonte Orientale nel 2019 (4 anni)	n.				4	4,000
<b>Presso SSN nella disciplina t.pieno</b>						
• Dipendente Dirigente Medico, tipologia incarico dirigenziale: Assunto (Radiologia) presso AOU Maggiore della Carità (pubbl.) t.indet. 100%	mesi	01/12/19	25/01/21	013:25	100%	1,400
<b>Totale CARRIERA (max 10,000 p.)</b>						<b>5,400</b>

ACCADEMICI E DI STUDIO	Unità mis.	Dal	Al	mm:gg	% part time Numero Ore sett.	Punti
<b>Totale ACCADEMICI E DI STUDIO (max 3,000 p.)</b>						<b>0.000</b>

PUBBLICAZIONI E TITOLI SCIENTIFICI	Unità mis.	Dal	Al	mm:gg	% part time Numero Ore sett.	Punti
<b>Pubblicazioni se attinenti</b>						
• Pubbl.: Whole-Body MRI with Diffusion-Weighted Imaging in Bone Metastases: A Narrative Review. - rivista: Diagnostics (Basel). - internazionale - - 09/07/2018 (Stecco A, Trisoglio A, Soligo E, Berardo S, Sukhovei L, Carriero A.) - posizione: co autore, numero autori: 6	n.				1	0,080
• Pubbl.: Quantitative bone marrow magnetic resonance imaging through apparent diffusion coefficient and fat fraction in multiple myeloma patients - rivista: Radiol Med. - internazionale - - 18/08/2020 (Berardo S, Sukhovei L, Andorno S, Carriero A, Stecco A.) - posizione: autore, numero autori: 5	n.				1	0,080
• Pubbl.: Men and women affected by Sars-CoV-2 pneumonia: same CT features but different outcome. Percivale - rivista: Clin Radiol - internazionale - - 11/12/2020 (Percivale I, Danna PSC, Falaschi Z, Berardo S, Gangi S, Tricca S, Castello LM, Barini M, Airoidi C, Carriero A.) - posizione: co autore, numero autori: 10	n.				1	0,080
• Capitolo: Il torace - rivista: DAL SINTOMO ALL' IMAGING DALL' IMAGING ALLA RADIOTERAPIA - nazionale - (pagine capitolo 13) - 01/02/2018 (A. Carriero, S. Berardo, D. Cela, P. Campioni) - posizione: autore, numero autori: 4	n.				1	0,080
<b>Abstract, poster comunicazioni a congressi</b>						
• Poster: Usefulness of quantitative MRI with chemical shift imaging (Dixon) in detecting diffuse bone marrow infiltration in patients with multiple myeloma without focal lesion - rivista: ESSR (European society of musculoskeletal radiology) 2018 - internazionale - - 13/06/2018 (S. Berardo, L. Sukhovei, A. Trisoglio, E. Soligo, A. Stecco, A. Carriero) - posizione: autore, numero autori: 6	n.				1	0,040

*W. Le Post*





CONCORSO PUBBLICO PER TITOLI ED ESAMI A N. 1 POSTO DI DIRIGENTE MEDICO DI RADIOLOGIA

• Poster: Inter- and intraobserver reliability of Wiberg's classification: Our experience - rivista: ESSR (European society of musculoskeletal radiology) 2018 - internazionale - - 13/06/2018 (G. Salacone, P. Irico, M. Barini, S. Berardo, A. Carriero) - posizione: co autore, numero autori: 5	n.	1	0,040
• Poster: Utilizzo e ottimizzazione della risonanza magnetica whole body e della sequenza in diffusione nei pazienti con metastasi ossee da tumori solidi. - rivista: 48° congresso SIRM Genova - nazionale - - 08/11/2018 (S. Berardo, L. Sukhovei, E. Soligo, A. Trisoglio, A. Stecco, A. Carriero.) - posizione: autore, numero autori: 6	n.	1	0,040
• Poster: Curve di apprendimento nella refertazione di whole-body mri con dwibs nelle malattie plasmacellulari. - rivista: 48° congresso SIRM Genova - nazionale - - 08/11/2018 (A. Trisoglio, D. Negroni, A. Cassarà, S. Berardo, A. Stecco, A. Carriero) - posizione: co autore, numero autori: 6	n.	1	0,040
• Poster: Valutazione delle sequenze stir e dwi versus dixon in e out of phase e dwi con lintento di ottenere un protocollo fast della rmn whole body. - rivista: 48° congresso SIRM Genova - nazionale - - 08/11/2018 (Trisoglio, S. Berardo, E. Soligo, G. Buoni, A. Stecco, A. Carriero) - posizione: co autore, numero autori: 6	n.	1	0,040
• Poster: Risonanza magnetica in pazienti gravide politraumatizzate: analisi della letteratura per impostazione di protocolli rapidi e sicuri - rivista: 48° congresso SIRM Genova - nazionale - - 08/11/2018 (E. Soligo, A. Trisoglio, G. Buoni, S. Berardo, A. Stecco, A. Carriero) - posizione: co autore, numero autori: 6	n.	1	0,040
• Comunic.: Quantitative 2D versus 3D geometric analysis on bones and joints in weight-bearing and non-weight-bearing cone-beam CT images - rivista: ECR 2020 Vienna - internazionale - - 15/07/2020 (S. Berardo, M. Broos, J. G. G. Dobbe, M. Maas, G. J. Streekstra, R. H. H. Wellenberg) - posizione: autore, numero autori: 6	n.	1	0,040
• Poster: Diagnosi e monitoraggio di pazienti con UIP in trattamento con Pirfenidone mediante HRTC - rivista: 47° congresso nazionale SIRM Napoli - nazionale - -,15/09/2016 (P. Irico, G. Lanzo, S. Berardo, M. Barini, A. Carriero.) - posizione: co autore, numero autori: 5	n.	1	0,040
• Comunic.: Is Dixon Quantitative Chemical Shift MRI predictive for bone marrow infiltration in patients with multiple myeloma? - rivista: ESMRMB Barcellona 2017 34° meeting annuale - internazionale - - 19/10/2017 (S. Berardo, L. Sukhovei, A. Trisoglio, E. Soligo, A. Cassarà, G. Leale, A. Carriero, A. Stecco) - posizione: autore, numero autori: 8	n.	1	0,040
• Comunic.: Evaluation of STIR, T1 DIXON in and out of phase and DWI sequences, to propose a standardised protocol of the WB MRI in patients affected by myeloma - rivista: ECR 2019 Vienna - internazionale - - 27/02/2019 (A. Trisoglio, S. Berardo, E. Soligo, L. Sukhovei, S. Bor, G. Buoni, A. Carriero, A. Stecco) - posizione: co autore, numero autori: 8	n.	1	0,040
• Poster: RMN cardiaca nel follow up di media durata di pazienti affetti da miocardite acuta - rivista: 48° congresso SIRM Genova - nazionale - - 08/11/2018 (L. Sukhovei, P. Irico, S. Berardo, B. Del Sette, L. Samman, A. Stecco) - posizione: co autore, numero autori: 6	n.	1	0,040
• Poster: "Can Diffusion and Chemical Shift Imaging quantitative MRI metrics predict response to therapy in patients affected	n.	1	0,040



CONCORSO PUBBLICO PER TITOLI ED ESAMI A N. 1 POSTO DI DIRIGENTE MEDICO DI RADIOLOGIA

by Multiple Myeloma with focal lesions?" - rivista: ESSR (European society of musculoskeletal radiology) 2019 Lisbona - internazionale - - 27/06/2019 (S. Berardo, A. Trisoglio, E. Soligo, L. Sukhovei, G. F. buoni, A. Carriero, A. Stecco) - posizione: autore, numero autori: 7				n.	1	0,040
• Poster: Quantitative 2D versus 3D geometric analysis on bones and joints in weight-bearing and non-weight-bearing cone-beam CT images - rivista: RSNA 2020 - internazionale - - 29/11/2020 (S. Berardo, M. Broos, J. G. G. Dobbe, M. Maas, G. J. Streekstra, R. H. H. Wellenberg.) - posizione: autore, numero autori: 6				n.	1	0,040
• Poster: "Comparison of STIR vs T1 DIXON and DWI pulse sequences in patients with Multiple Myeloma: how to optimize the Whole Body MRI protocol" - rivista: ESSR (European society of musculoskeletal radiology) 2019 Lisbona - internazionale - - 27/06/2019 (A. Trisoglio, S. Berardo, S. Bor, E. Soligo, A. Carriero, A. Stecco) - posizione: co autore, numero autori: 6				n.	1	0,040
• Poster: Whole body MR imaging vs conventional x-ray examination in patients with plasmacell neoplasia - rivista: ECR - 2017 - internazionale - - 01/03/2017 (A. Cassarà, A. Trisoglio, L. Sukhovei, G. Leale, S. Berardo, F. Buemi, L. De Paoli, A. Stecco, A. Carriero) - posizione: co autore, numero autori: 9				n.	1	0,040
• Poster: The Whole body diffusion weighted imaging MRI in staging of indolent lymphomas: comparison with CT-PET - rivista: ECR 2017 - internazionale - - 01/03/2017 (Cassarà, G. Leale, S. Berardo, L. Sukhovei, A. Trisoglio, E. Soligo, F. Buemi, A. Stecco, A. Carriero) - posizione: co autore, numero autori: 9*				n.	1	0,040
• Poster: Whole body MRI: how, when, why - rivista: ECR 2017 - internazionale - - 01/03/2017 (A. Stecco, A. Cassarà, F. Buemi, A. Ferrari, L. Canalis, G. Leale, L. Sukhovei, S. Berardo, A. Carriero) - posizione: co autore, numero autori: 9				n.	1	0,040

**Totale PUBBLICAZIONI E TITOLI SCIENTIFICI (max 3,000 p.) 1,000**

CURRICULUM FORMATIVO E PROFESSIONALE	Unità mis.	Dal	Al	mm:gg	% part time Numero Ore sett.	Punti
<b>Corsi, convegni, congressi e seminari in qualità di uditori se attinenti</b>						
• Partecipante a: Cardio RM dal basic alladvanced (16 ore)	n.	14/09/15	15/09/15		1	0,002
• Partecipante a: Imaging RM nella valutazione della risposta alla terapia (18 ore)	n.	10/12/15	11/12/15		1	0,002
• Partecipante a: RMN cerebrale: dal basic alladvanced (9 ore)	n.	15/02/16	16/02/16		1	0,002
• Partecipante a: 47° congresso nazionale SIRM. Limaging in oncologia e non solo: il futuro è oggi. (35 ore)	n.	15/09/16	18/09/16		1	0,002
• Partecipante a: Ultrasuoni in senologia: dal basic alladvanced. (9 ore)	n.	07/11/16	08/11/16		1	0,002
• Partecipante a: European Congress of Radiology 2017. (40 ore)	n.	01/03/17	05/03/17		1	0,002
• Partecipante a: Euroson school CEUS- from diagnosis to treatment (10 ore)	n.	27/04/17	28/04/17		1	0,002
• Partecipante a: WINDOWS in ONCOLOGIC MRI (20 ore)	n.	18/09/17	20/09/17		1	0,002
• Partecipante a: ADVANCED IMAGING OF LIVER AND PANCREAS (9 ore)	n.	09/10/17	09/10/17		1	0,002
• Partecipante a: ESMRMB Barcellona 2017 34° meeting annuale (18 ore)	n.	19/10/17	21/10/17		1	0,002
• Partecipante a: EMERGENCY RADIOLOGY (7 ore)	n.	24/10/17	24/10/17		1	0,002

*Handwritten signature and date: 15/11/2017*



**CONCORSO PUBBLICO PER TITOLI ED ESAMI A N. 1 POSTO DI DIRIGENTE MEDICO DI RADIOLOGIA**

• Partecipante a: Raduno annuale gruppi regionali SIRM Piemonte e Valle d'Aosta e Liguria e convegno annuale sezione di studio SIRM radiologia d'urgenza e demergenza. (17 ore)	n.	17/11/17	18/11/17		1	0,002
• Partecipante a: Le metodiche guida in Radiologia Interventistica Muscolo-Scheletrica (4 ore)	n.	16/03/18	16/03/18		1	0,002
• Partecipante a: Reisnick course XI MRI course. Update on the knee, shoulder, elbow and wrist (8 ore)	n.	19/03/18	19/03/18		1	0,002
• Partecipante a: THORAXS DAYS giornate di RADIOLOGIA TORACICA (16 ore)	n.	10/04/18	12/04/18		1	0,002
• Partecipante a: ESR 2018 (20 ore)	n.	13/06/18	16/06/18		1	0,002
• Partecipante a: Faccia da stroke (6 ore)	n.	03/10/18	03/10/18		1	0,002
• Partecipante a: 48° congresso nazionale SIRM (21 ore)	n.	08/11/18	11/11/18		1	0,002
• Partecipante a: MSK imaging winter school (26 ore)	n.	21/01/19	25/01/19		1	0,002
• Partecipante a: ECR 201 (20 ore)	n.	27/02/19	01/03/19		1	0,002
• Partecipante a: ESR 2019 (16 ore)	n.	27/06/19	28/06/19		1	0,002
• Partecipante a: ECR 2020 (20 ore)	n.	15/07/20	19/07/20		1	0,002

**Corsi/convegni/congr. e seminari come relatore/docente o come discente con esame finale se attinenti**

• Partecipante a: FORMAZIONE GENERALE E SPECIFICA ALLA SALUTE E SICUREZZA PER I LAVORATORI (ART. 37 DEL D.LGS. 81/08) - RISCHIO ALTO - SETTORE ATECO 2007 Q86 (8 ore) - esame superato - 8 ECM	n.	15/01/20	30/06/20		1	0,015
• Partecipante a: FORMAZIONE AGGIORNAMENTO LAVORATORI - RISCHIO ELETTRICO SETTORE ATECO 2007 Q86 (ART. 37 DEL D.LGS. 81/08) (6 ore) - esame superato - 9 ECM	n.	11/02/20	30/06/20		1	0,015
• Partecipante a: AGENTI CHIMICI E CANCEROGENI AGGIORNAMENTO RISCHI SPECIFICI (ART. 37 DEL D.LGS. 81/08 - SETTORE ATECO 2007 Q86 (6 ore) - esame superato - 9 ECM	n.	11/02/20	30/06/20		1	0,015
• Partecipante a: IL REGOLAMENTO EUROPEO SULLA PRIVACY E CENNI SULLA SICUREZZA INFORMATICA (6 ore) - esame superato - 9 ECM	n.	20/02/20	30/07/20		1	0,015
• Partecipante a: COVID -19: PREVENZIONE E NEWS - AGGIORNAMENTO RISCHI SPECIFICI (ART. 37 DEL D.LGS. 81/08 - SETTORE ATECO 2007 Q86) (6 ore) - esame superato - 8 ECM	n.	20/03/20	10/06/20		1	0,015
• Partecipante a: COVID-19: CORONAVISIBILE (8 ore) - esame superato - 10 ECM	n.	07/05/20	07/05/20		1	0,015
• Partecipante a: V FASCICOLO DI JOURNAL OF RADIOLOGICAL REVIEW (6 ore) - esame superato - 9 ECM	n.	24/12/20	24/12/20		1	0,015
• Partecipante a: III FASCICOLO DI JOURNAL OF RADIOLOGICAL REVIEW (6 ore) - esame superato - 9 ECM	n.	24/12/20	24/12/20		1	0,015

**Titoli non valutabili**

• Laurea magistrale: Laurea magistrale in Medicina e Chirurgia presso Università degli studi di Torino nel 2014 (6 anni)	n.					
• Libero prof. (Medico di guardia) - 24 h/sett. presso Casa di cura Sant'Anna	n.	01/05/15	31/10/15	006:00	100%	
• Altro rapporto (Medico Specializzando) (qualifica: Medico Specializzando disciplina: Radiologia) - 40 h/sett. presso Academic Medical Center (pubbl.) - Note: Attività di ricerca e attività di reparto presso il reparto di Radiologia	n.	01/05/19	31/07/19	003:00	100%	

**Totale CURRICULUM FORMATIVO E PROFESSIONALE (max 4,000 p.) 0,164**

**Totale punti BERARDO SARA: 6,564**

*W. Le For...*



CONCORSO PUBBLICO PER TITOLI ED ESAMI A N. 1 POSTO DI DIRIGENTE MEDICO DI RADIODIAGNOSTICA

Candidato: **BERNARDI SIMONE**

nato il 18/06/1987 a PINEROLO (TO)

CARRIERA	Unità mis.	Dal	Al	mm:gg	% part time Numero Ore sett.	Punti
<b>Specializzazione nella disciplina ai sensi del D.Lgs. 368/99- D.Lgs. 257/91</b>						
• Specializzazione: Specializzazione in Radiodiagnostica presso Università degli Studi di Torino nel 2019 (5 anni)	n.				5	5,000
<b>Presso SSN nella disciplina t.pieno</b>						
• Dipendente Dirigente medico, tipologia incarico dirigenziale: Radiologo presso radiodiagnostica (Radiodiagnostica) presso A.S.L. TO4 - Ospedale Civile di Ivrea (pubbl.) t.indet. 100%	mesi	13/01/20	25/01/21	012:13	100%	1,200
<b>Totale CARRIERA (max 10,000 p.)</b>						<b>6,200</b>

ACCADEMICI E DI STUDIO	Unità mis.	Dal	Al	mm:gg	% part time Numero Ore sett.	Punti
<b>Totale ACCADEMICI E DI STUDIO (max 3,000 p.)</b>						<b>0.000</b>

PUBBLICAZIONI E TITOLI SCIENTIFICI	Unità mis.	Dal	Al	mm:gg	% part time Numero Ore sett.	Punti
<b>Abstract, poster comunicazioni a congressi</b>						
• Poster: Le complicanze polmonari da Immunoterapia - rivista: Congresso Nazionale SIRM, Genova 08-11 novembre 2018 - nazionale - (pagine 568 del volume dei riassunti) - 08/11/2018 (Bernardi S., Solitro F., Moretti F., Nika L, Begliani I. e Veltri A.) - posizione: autore, numero autori: 6	n.				1	0,040
• Poster: Validazione della RM 3D-VISTA nella costruzione di modelli virtuali pre-intervento di RARP (Robot-Assisted Radical Prostatectomy) - rivista: Congresso Nazionale SIRM, Genova 08-11 novembre 2018 - nazionale - (pagine 412 del volume dei riassunti) - 08/11/2018 (Gallo G., De Pascale A., Gned D., Bini M., Bernardi S. e Veltri A) - posizione: co autore, numero autori: 6	n.				1	0,040
• Comunic.: Scegliere saggiamente: analisi di appropriatezza su un campione di richieste esterne giunte ai servizi di ecografia (US) e risonanza magnetica (RM) in un'Azienda Ospedaliero Universitaria - rivista: Congresso Nazionale SIRM, Napoli 15-18 settembre 2016 - nazionale - (pagine 196 del volume dei riassunti) - 15/09/2016 (Arnoffi P., Bernardi S., Berrino G., Orsucci E., Shaipi E. e Veltri A.) - posizione: co autore, numero autori: 6	n.				1	0,040
• Poster: Aspetti radiologici del tumore primitivo mixoide dell'infanzia (PMMTI) - rivista: Congresso Nazionale SIRM, Genova 08-11 novembre 2018 - nazionale - (pagine 344 del volume dei riassunti) - 08/11/2018 (Moretti F., Bernardi S., Cotti R., Perucca G., Petraz M. e Di Rosa G.) - posizione: co autore, numero autori: 6	n.				1	0,040
• Comunic.: Confronto tra indagini di RM con bobina phased-array digitale a 32 canali e dual-coil, con bobina endorettale e	n.				1	0,040



**CONCORSO PUBBLICO PER TITOLI ED ESAMI A N. 1 POSTO DI DIRIGENTE MEDICO DI RADIOLOGIA**

bobina phased-array analogica 4 canali, nella stadiazione del carcinoma prostatico - rivista: Congresso Nazionale SIRM, Napoli 15-18 settembre 2016 - nazionale - (pagine 157 del volume dei riassunti) - 15/09/2016 (Bernardi S., De Pascale A., Gned D., Petracchini M., Cirillo S. e Veltri A.) - posizione: autore, numero autori: 6

• Poster: Aspetto RM delle complicanze della terapia con Natalizumab in Pazienti affetti da SM: PML e IRIS - rivista: Congresso Nazionale SIRM, Napoli 15-18 settembre 2016 - nazionale - (pagine 480 del volume dei riassunti) - 15/09/2016 (Bernardi S., Nespoli P., Begliani I., Capobianco M., Gned D. e Veltri A.) - posizione: autore, numero autori: 6	n.	1	0,040
---	----	---	-------

**Totale PUBBLICAZIONI E TITOLI SCIENTIFICI (max 3,000 p.) 0,240**

CURRICULUM FORMATIVO E PROFESSIONALE	Unità mis.	Dal	Al	mm:gg	% part time Numero Ore sett.	Punti
<b>Corsi, convegni, congressi e seminari in qualità di uditore se attinenti</b>						
• Partecipante a: Seminari di Ematologia: Novità Diagnostico Terapeutiche (999 ore)	n.	15/01/13	19/02/13		1	0,002
• Partecipante a: Seminario di Ematologia: Novità Diagnostico-Terapeutiche 3 (4 ore)	n.	12/03/13	12/03/13		1	0,002
• Partecipante a: Seminario di Ematologia: Novità Diagnostico-Terapeutiche 4 (4 ore)	n.	09/04/13	09/04/13		1	0,002
• Partecipante a: Il Giovane Piemonte nel 3° millennio (999 ore)	n.	20/12/14	20/12/14		1	0,002
• Partecipante a: VII Congresso Nazionale SIROM (999 ore)	n.	13/02/15	14/02/15		1	0,002
• Partecipante a: Corso live di ecografia: tecnica, anatomia ecografica e patologia della caviglia (999 ore)	n.	21/05/15	21/05/15		1	0,002
• Partecipante a: Corso di refertazione RM del ginocchio (999 ore)	n.	21/05/15	21/05/15		1	0,002
• Partecipante a: Congresso Nazionale della sezione di radiologia muscoloscheletrica della SIRM (999 ore)	n.	22/05/15	23/05/15		1	0,002
• Partecipante a: ESOI Annual Meeting 2015: Frontiers in oncologic imaging (999 ore)	n.	11/09/15	12/09/15		1	0,002
• Partecipante a: Aggiornamento in Imaging Oncologico (999 ore)	n.	13/11/15	14/11/15		1	0,002
• Partecipante a: Le basi dei vasi: angio - TC e urgenze vascolari (999 ore)	n.	11/12/15	12/12/15		1	0,002
• Partecipante a: Il Giovane Piemonte nel 3° millennio (999 ore)	n.	19/12/15	19/12/15		1	0,002
• Partecipante a: 47° Congresso Nazionale della Società Italiana di Radiologia Medica e Interventistica (999 ore)	n.	15/09/16	18/09/16		1	0,002
• Partecipante a: Il Giovane Piemonte nel 3° millennio (999 ore)	n.	17/12/16	17/12/16		1	0,002
• Partecipante a: XXXIX Congresso ICIR - sezione radiologia interventistica SIRM tra tradizione e innovazione (999 ore)	n.	05/10/17	07/10/17		1	0,002
• Partecipante a: Raduno annuale gruppi regionali SIRM Piemonte & valle d'Aosta e Liguria e convegno annuale sezione di studio SIRM radiologia D'urgenza ed emergenza (999 ore)	n.	17/11/17	18/11/17		1	0,002
• Partecipante a: Il Giovane Piemonte nel 3° millennio (999 ore)	n.	16/12/17	16/12/17		1	0,002
• Partecipante a: Il danno renale acuto nel paziente oncologico: problematiche cliniche e radiologiche (999 ore)	n.	18/01/18	18/01/18		1	0,002
• Partecipante a: Aorta Toraco-Addominale e dintorni (999 ore)	n.	12/02/18	13/02/18		1	0,002
• Partecipante a: Spring School (999 ore)	n.	14/06/18	16/06/18		1	0,002
• Partecipante a: 48° Congresso Nazionale della Società Italiana di Radiologia Medica e Interventistica (999 ore)	n.	10/11/18	11/11/18		1	0,002
• Partecipante a: Urgenze ed emergenze 2019: istruzioni per	n.	13/05/19	15/05/19		1	0,002



CONCORSO PUBBLICO PER TITOLI ED ESAMI A N. 1 POSTO DI DIRIGENTE MEDICO DI RADIOLOGIA  
luso (999 ore)

• Partecipante a: Corso di Aggiornamento in DIAGNOSTICA PER IMMAGINI ED INTERVENTISTICA MUSCOLO-SCHELETRICA (999 ore)	n.	19/10/19	19/10/19	1	0,002
• Partecipante a: Raduno annuale gruppo regionale SIRM Piemonte e Valle d'Aosta Hot topics in radiologia uro-genitale (999 ore)	n.	08/11/19	09/11/19	1	0,002

**Corsi/convegni/congr. e seminari come relatore/docente o come discente con esame finale se attinenti**

• Partecipante a: ECDL - European Computer Driving Licence (999 ore) - esame superato	n.	18/05/04	18/05/04	1	0,015
• Partecipante a: Preliminary English Test - Council of Europe Level B1 (999 ore) - esame superato - Note: Superato con "Pass"	n.	21/04/05	21/04/05	1	0,015
• Partecipante a: Attestato regionale "volontario soccorritore 118" (999 ore) - esame superato	n.	20/08/08	20/08/08	1	0,015
• Partecipante a: Il rischio nel sito di risonanza magnetica ed il regolamento di sicurezza (999 ore) - esame superato	n.	23/02/17	23/02/17	1	0,015
• Partecipante a: Corso La diagnostica per immagini del torace (999 ore) - esame superato - 10 ECM	n.	15/02/20	15/02/20	1	0,015
• Partecipante a: Sicurezza in risonanza magnetica (999 ore) - esame superato - 10 ECM	n.	13/11/20	13/11/20	1	0,015

**Titoli non valutabili**

- Laurea magistrale: Laurea magistrale in Medicina e Chirurgia presso Università degli Studi di Torino nel 2013 (6 anni) n.

**Totale CURRICULUM FORMATIVO E PROFESSIONALE (max 4,000 p.) 0,138**

**Totale punti BERNARDI SIMONE: 6,578**



CONCORSO PUBBLICO PER TITOLI ED ESAMI A N. 1 POSTO DI DIRIGENTE MEDICO DI RADIODIAGNOSTICA

Candidato: **BORSELLINO SILVIA**

nato il 02/12/1989 a PALERMO (PA)

CARRIERA	Unità mis.	Dal	Al	mm:gg	% part time Numero Ore sett.	Punti
<b>Specializzazione nella disciplina ai sensi del D.Lgs. 368/99- D.Lgs. 257/91</b>						
• Specializzazione: Radiodiagnostica presso Università degli Studi di Torino nel 2019 (4 anni)	n.				4	4,000
<b>Presso SSN nella disciplina t.pieno</b>						
• Dipendente Dirigente Medico, tipologia incarico dirigenziale: incarico professionale di base "Senologia" (Radiodiagnostica) presso ASL Vercelli (pubbl.) t.indet. 100%	mesi	23/12/19	27/01/21	013:05	100%	1,300
<b>Totale CARRIERA (max 10,000 p.)</b>						<b>5,300</b>

ACCADEMICI E DI STUDIO	Unità mis.	Dal	Al	mm:gg	% part time Numero Ore sett.	Punti
<b>Totale ACCADEMICI E DI STUDIO (max 3,000 p.)</b>						<b>0.000</b>

PUBBLICAZIONI E TITOLI SCIENTIFICI	Unità mis.	Dal	Al	mm:gg	% part time Numero Ore sett.	Punti
<b>Pubblicazioni se attinenti</b>						
• Pubbl.: Valutazione mediante RM delle dimensioni della neotasca in esiti di sleeve-gastrectomy - rivista: Il Giornale Italiano di Radiologia Medica - nazionale - - 03/01/2018 - posizione: autore, numero autori: 5	n.				1	0,080
<b>Abstract, poster comunicazioni a congressi</b>						
• Poster: Diagnostic utility of MRI after negative conventional imaging for the evaluation of pathological nipple discharge - rivista: ECR 2020 - internazionale - - 11/02/2020 - posizione: autore, numero autori: 7	n.				1	0,040
<b>Totale PUBBLICAZIONI E TITOLI SCIENTIFICI (max 3,000 p.)</b>						<b>0,120</b>

CURRICULUM FORMATIVO E PROFESSIONALE	Unità mis.	Dal	Al	mm:gg	% part time Numero Ore sett.	Punti
<b>Corsi/convegni/congr. e seminari come relatore/docente o come discente con esame finale se attinenti</b>						
• Relatore a: Pneumologia in prima linea - La gestione dei pazienti con polmonite da COVID19 (999 ore) - 1 ECM	n.	14/11/20	14/11/20		1	0,015
<b>Titoli non valutabili</b>						
• Laurea magistrale: Meidicna e Chirurgia presso Università degli Studi di Palermo nel 2014 (6 anni)	n.					
<b>Totale CURRICULUM FORMATIVO E PROFESSIONALE (max 4,000 p.)</b>						<b>0,015</b>

**Totale punti BORSELLINO SILVIA: 5,435**



CONCORSO PUBBLICO PER TITOLI ED ESAMI A N. 1 POSTO DI DIRIGENTE MEDICO DI RADIODIAGNOSTICA

Candidato: **CASTELLANO DAVIDE**

nato il 16/12/1987 a TORINO (TO)

CARRIERA	Unità mis.	Dal	Al	mm:gg	% part time Numero Ore sett.	Punti
----------	------------	-----	----	-------	------------------------------------	-------

**Specializzazione nella disciplina ai sensi del D.Lgs. 368/99- D.Lgs. 257/91**

• Specializzazione in Radiodiagnostica 2019 (4 anni)	n.				4	4,000
--	----	--	--	--	---	-------

**Presso SSN nella disciplina t.pieno**

• Dipendente Medico, tipologia incarico dirigenziale: Dirigente Medico (Radiodiagnostica) presso A.S.L. Città di Torino (pubbl.) t.det. 100%	mesi	14/01/21	25/01/21	000:12	100%	
--	------	----------	----------	--------	------	--

**Totale CARRIERA (max 10,000 p.) 4,000**

ACCADEMICI E DI STUDIO	Unità mis.	Dal	Al	mm:gg	% part time Numero Ore sett.	Punti
------------------------	------------	-----	----	-------	------------------------------------	-------

**Totale ACCADEMICI E DI STUDIO (max 3,000 p.) 0,000**

PUBBLICAZIONI E TITOLI SCIENTIFICI	Unità mis.	Dal	Al	mm:gg	% part time Numero Ore sett.	Punti
------------------------------------	------------	-----	----	-------	------------------------------------	-------

**Pubblicazioni se attinenti**

• Pubbl.: Direct thrombectomy for stroke in the presence of absolute exclusion criteria for thrombolysis - rivista: Journal of Neurology - internazionale - - 25/07/2020 - posizione: co autore, numero autori: 71	n.				1	0,080
--	----	--	--	--	---	-------

**Totale PUBBLICAZIONI E TITOLI SCIENTIFICI (max 3,000 p.) 0,080**

CURRICULUM FORMATIVO E PROFESSIONALE	Unità mis.	Dal	Al	mm:gg	% part time Numero Ore sett.	Punti
--------------------------------------	------------	-----	----	-------	------------------------------------	-------

**Corsi, convegni, congressi e seminari in qualità di uditore se attinenti**

• Partecipante a: Il giovane Piemonte nel III millennio (999 ore) - Note: seguito durante la specializzazione	n.	19/12/15	19/12/15		1	0,002
• Partecipante a: Movie Interventional 2016, La Radiologia Interventistica alla moviola (999 ore) - Note: seguito durante la specializzazione	n.	17/10/16	18/10/16		1	0,002
• Partecipante a: ICEP 2016 (International Course of Endovascular Procedures (999 ore) - Note: seguito durante la specializzazione	n.	03/11/16	05/11/16		1	0,002
• Partecipante a: Il giovane Piemonte nel III millennio (999 ore) - Note: seguito durante la specializzazione	n.	17/12/16	17/12/16		1	0,002
• Partecipante a: Orbita, regione sellare, fossa cranica posteriore (999 ore) - Note: seguito durante la specializzazione	n.	13/05/17	13/05/17		1	0,002
• Partecipante a: XXXIX Congresso ICIR - Sezione Radiologia Interventistica SIRM Tra tradizione e innovazione (999 ore) - Note: seguito durante la specializzazione	n.	05/10/17	07/10/17		1	0,002
• Partecipante a: Il danno renale acuto nel Paziente oncologico: problematiche cliniche e radiologiche (999 ore) - Note: seguito	n.	18/01/18	18/01/18		1	0,002





**CONCORSO PUBBLICO PER TITOLI ED ESAMI A N. 1 POSTO DI DIRIGENTE MEDICO DI RADIODIAGNOSTICA durante la specializzazione**

• Partecipante a: Movie Interventional 2018, La Radiologia Interventistica alla moviola (999 ore) - Note: seguito durante la specializzazione	n.	16/04/18	17/04/18		1	0,002
• Partecipante a: First Italian VAS Chapter of Vascular Access Society (999 ore) - Note: seguito durante la specializzazione	n.	15/11/18	17/11/18		1	0,002
• Partecipante a: Animal Laboratory (999 ore) - Note: seguito durante la specializzazione	n.	07/02/19	08/02/19		1	0,002
• Partecipante a: Diagnostica per immagini ed interventistica muscolo-scheletrica (999 ore) - Note: seguito durante la specializzazione	n.	19/10/19	19/10/19		1	0,002
• Partecipante a: ABC-WIN Seminar (999 ore)	n.	12/01/20	17/01/20		1	0,002
• Partecipante a: EMEA Stroke Academy (999 ore)	n.	16/06/20	16/06/20		1	0,002

**Corsi/convegni/congr. e seminari come relatore/docente o come discente con esame finale se attinenti**

• Relatore a: Il giovane Piemonte nel III millennio (999 ore) - Note: seguito durante la specializzazione; presentato caso clinico	n.	15/12/18	15/12/18		1	0,015
--	----	----------	----------	--	---	-------

**Titoli non valutabili**

• Altro titolo: Diploma di Maturità Classica presso Liceo Classico Statale Vincenzo Gioberti nel 2006 (5 anni)	n.					
• Libero prof. (Medico Radiologo) - 999 h/sett. presso Affidea Nuova LAMP - Note: Attività di refertazione di esami di radiologia tradizionale, TAC total body senza e con mdc e RM della colonna vertebrale	n.	26/11/19	31/12/20	013:06	100%	
• Libero prof. (Medico Radiologo) - 999 h/sett. presso Centro Radiologico Polispecialistico di Ternate S.r.l. - attività prestata presso: Ospedale di Santhià e Ospedale di Gattinara - Note: Attività di refertazione di esami di radiologia tradizionale ed ecografia	n.	01/07/20	10/11/20	004:10	100%	

**Totale CURRICULUM FORMATIVO E PROFESSIONALE (max 4,000 p.) 0,041**

**Totale punti CASTELLANO DAVIDE: 4,121**



CONCORSO PUBBLICO PER TITOLI ED ESAMI A N. 1 POSTO DI DIRIGENTE MEDICO DI RADIOLOGIA

Candidato: **CORTESE FRANCESCO**

nato il 17/06/1991 a TRICARICO (MT)

CARRIERA	Unità mis.	Dal	Al	mm:gg	% part time Numero Ore sett.	Punti
----------	------------	-----	----	-------	------------------------------------	-------

**Totale CARRIERA (max 10,000 p.) 0.000**

ACCADEMICI E DI STUDIO	Unità mis.	Dal	Al	mm:gg	% part time Numero Ore sett.	Punti
------------------------	------------	-----	----	-------	------------------------------------	-------

**Totale ACCADEMICI E DI STUDIO (max 3,000 p.) 0.000**

PUBBLICAZIONI E TITOLI SCIENTIFICI	Unità mis.	Dal	Al	mm:gg	% part time Numero Ore sett.	Punti
------------------------------------	------------	-----	----	-------	------------------------------------	-------

**Abstract, poster comunicazioni a congressi**

• Poster: TC presentation spectrum of the pseudomixoma peritonei (PMP) - rivista: OIC/ESOI - European Society of Oncologic Imaging Dubrovnik, Croazia - internazionale - - 19/06/2019 - posizione: co autore, numero autori: 6	n.				1	0,040
• Poster: Performance diagnostica del test immunochimico fecale (FIT) nell'identificare neoplasie del colon-retto (CCR) a due anni dallo screening con colonscopia virtuale (CV) - rivista: 48° Congresso Nazionale SIRM, Genova 2018 - nazionale - - 11/11/2018 - posizione: co autore, numero autori: 6	n.				1	0,040
• Poster: Valutazione della risposta tumorale alla terapia mediante utilizzo dei criteri RECIST 1.1 (response evaluation criteria in solid tumours). - rivista: 48° Congresso Nazionale SIRM, Genova 2018 - nazionale - - 11/11/2018 - posizione: co autore, numero autori: 6	n.				1	0,040
• Poster: Imaging texture features to predict neoadjuvant therapy response in locally advanced rectal cancer - rivista: ECR 2019 - BOOK OF ABSTRACTS - internazionale - - 03/03/2019 - posizione: co autore, numero autori: 9	n.				1	0,040
• Poster: Pitfalls in reporting fast biparametric magnetic resonance imaging of the prostate: what kind of cancers do we miss? A preliminary retrospective analysis - rivista: ECR 2019 - BOOK OF ABSTRACTS - internazionale - - 03/03/2019 - posizione: co autore, numero autori: 9	n.				1	0,040
• Poster: Role of DWI in defining NCT response and planning breast and axillary surgery in locally advanced breast cancer - rivista: ECR 2019 / C-2427 - internazionale - - 03/03/2019 - posizione: co autore, numero autori: 9	n.				1	0,040
• Poster: Tumor response to neoadjuvant chemotherapy by Dynamic Contrast Enhanced Breast MRI: A pictorial review of how to evaluate response and identify pitfalls and limitations. - rivista: OIC/ESOI - European Society of Oncologic Imaging Dubrovnik, Croazia, 2019 - internazionale - - 19/06/2019 -	n.				1	0,040



**CONCORSO PUBBLICO PER TITOLI ED ESAMI A N. 1 POSTO DI DIRIGENTE MEDICO DI RADIOLOGIA**

posizione: co autore, numero autori: 7

- |  |    |  |  |  |   |       |
|--|----|--|--|--|---|-------|
| • Poster: Valutazione della qualità della preparazione intestinale con marcatura fecale utilizzando tre differenti schemi di preparazione per colonscopia virtuale a base di Macrogol+Sucralosio: dati preliminari - rivista: 49° Congresso Nazionale SIRM, 2020 - nazionale - - 04/10/2020 - posizione: co autore, numero autori: 6 | n. |  |  |  | 1 | 0,040 |
| • Poster: SPETTRO DI PRESENTAZIONE TC DELLO PSEUDOMIXOMA DEL PERITONEO (PMP) - rivista: 48° Congresso Nazionale SIRM, Genova, 2018 - nazionale - - 11/11/2018 - posizione: co autore, numero autori: 6   | n. |  |  |  | 1 | 0,040 |

**Totale PUBBLICAZIONI E TITOLI SCIENTIFICI (max 3,000 p.) 0,360**

CURRICULUM FORMATIVO E PROFESSIONALE	Unità mis.	Dal	Al	mm:gg	% part time Numero Ore sett.	Punti
--------------------------------------	------------	-----	----	-------	------------------------------------	-------

**Corsi, convegni, congressi e seminari in qualità di uditore se attinenti**

- |   |    |          |          |  |   |       |
|---|----|----------|----------|--|---|-------|
| • Partecipante a: Dose & MDC- Il nuovo in sintesi_Raduno annuale del Gruppo Regionale Piemonte e Valle d'Aosta della SIRM 2018 - Aosta (6.5 ore) - Note: Essendo specializzando sono esente dall'acquisizione degli ECM e dall'esame finale | n. | 08/06/18 | 08/06/18 |  | 1 | 0,002 |
| • Partecipante a: 48° Congresso nazionale SIRM - Genova, 2018 (40 ore) - Note: Essendo specializzando sono esente dall'acquisizione degli ECM e dall'esame finale   | n. | 08/11/18 | 11/11/18 |  | 1 | 0,002 |
| • Partecipante a: Il giovane Piemonte nel 3° millennio - XIX edizione - Torino (8 ore) - Note: Essendo specializzando sono esente dall'acquisizione degli ECM e dall'esame finale   | n. | 15/12/18 | 15/12/18 |  | 1 | 0,002 |
| • Partecipante a: Il ruolo del Radiologo durante la terapia oncologica - Candiolo (TO) (6.5 ore) - Note: Essendo specializzando sono esente dall'acquisizione degli ECM e dall'esame finale   | n. | 12/04/19 | 12/04/19 |  | 1 | 0,002 |
| • Partecipante a: OIC/ESOI - Oncologic Imaging Course - European Society of Oncologic Imaging - Dubrovnik, Croazia (40 ore) - Note: Essendo specializzando sono esente dall'acquisizione degli ECM e dall'esame finale                      | n. | 19/06/19 | 22/06/19 |  | 1 | 0,002 |
| • Partecipante a: Hot topics in Radiologia Uro-Genitale - Raduno annuale gruppo regionale SIRM Piemonte e Valle d'Aosta - Torino (12 ore) - Note: Essendo specializzando sono esente dall'acquisizione degli ECM e dall'esame finale        | n. | 08/11/19 | 09/11/19 |  | 1 | 0,002 |
| • Partecipante a: Non solo ernie: focus sull'imaging RM nelle spondiloartriti assiali - Torino (4.5 ore) - Note: Essendo specializzando sono esente dall'acquisizione degli ECM e dall'esame finale   | n. | 13/12/19 | 13/12/19 |  | 1 | 0,002 |
| • Partecipante a: Open Day in Radiodiagnostica - Candiolo (TO) (8.3 ore) - Note: Essendo specializzando sono esente dall'acquisizione degli ECM e dall'esame finale   | n. | 14/12/19 | 14/12/19 |  | 1 | 0,002 |
| • Partecipante a: Settimana Radiologica Torinese - RM Multiparametrica della Prostata - Torino (12 ore) - Note: Essendo specializzando sono esente dall'acquisizione degli ECM e dall'esame finale  | n. | 06/02/20 | 07/02/20 |  | 1 | 0,002 |
| • Partecipante a: La diagnostica per immagini del torace - Torino (10.3 ore) - Note: Essendo specializzando sono esente dall'acquisizione degli ECM e dall'esame finale   | n. | 15/02/20 | 15/02/20 |  | 1 | 0,002 |

**Corsi/convegni/congr. e seminari come relatore/docente o come discente con esame finale se attinenti**

- |  |    |          |          |  |   |       |
|--|----|----------|----------|--|---|-------|
| • Partecipante a: Settimana Radiologica Torinese - Masterclass in Colonscopia Virtuale - Torino (14 ore) - Note: Essendo | n. | 18/04/18 | 19/04/18 |  | 1 | 0,015 |
|--|----|----------|----------|--|---|-------|

*W. le fort*



**ASL**  
CITTÀ DI TORINO

## SCHEDA VALUTAZIONE TITOLI

CONCORSO PUBBLICO PER TITOLI ED ESAMI A N. 1 POSTO DI DIRIGENTE MEDICO DI RADIOLOGIA  
specializzando sono esente dall'acquisizione degli ECM e  
dall'esame finale

---

### Titoli non valutabili

- Laurea magistrale: Dottore Magistrale in Medicina e Chirurgia n.  
presso Università degli Studi d G. d'Annunzio Chieti nel Anno  
accademico 2015-2016 (6 anni)
- 

Totale CURRICULUM FORMATIVO E PROFESSIONALE (max 4,000 p.) 0,035

Totale punti CORTESE FRANCESCO: 0,395



CONCORSO PUBBLICO PER TITOLI ED ESAMI A N. 1 POSTO DI DIRIGENTE MEDICO DI RADIOLOGIA

Candidato: **COSTANZA CLAUDIA**

nato il 08/11/1985 a PALERMO (PA)

CARRIERA	Unità mis.	Dal	Al	mm:gg	% part time Numero Ore sett.	Punti
----------	------------	-----	----	-------	------------------------------------	-------

Specializzazione nella disciplina ai sensi del D.Lgs. 368/99- D.Lgs. 257/91

- Specializzazione in Radiodiagnostica nel 2020 (4 anni) n. 4 4,000

**Totale CARRIERA (max 10,000 p.) 4,000**

ACCADEMICI E DI STUDIO	Unità mis.	Dal	Al	mm:gg	% part time Numero Ore sett.	Punti
------------------------	------------	-----	----	-------	------------------------------------	-------

**Totale ACCADEMICI E DI STUDIO (max 3,000 p.) 0.000**

PUBBLICAZIONI E TITOLI SCIENTIFICI	Unità mis.	Dal	Al	mm:gg	% part time Numero Ore sett.	Punti
------------------------------------	------------	-----	----	-------	------------------------------------	-------

**Abstract, poster comunicazioni a congressi**

- Comunic.: Background parenchymal enhancement on breast MRI in patients undergoing neoadjuvant chemotherapy: is it a biomarker of tumor response? - rivista: ECR 2019 - internazionale - - 27/02/2019 (C. Costanza, G. Mariscotti, M. Durando, A. Tagliafico, L. Bergamasco, I. Castellano, P. Fonio) - posizione: autore, numero autori: 7 n. 1 0,040
- Comunic.: MRI Complete Response Prediction after Neoadjuvant Chemotherapy for Breast Cancer - rivista: ECR 2020 - internazionale - - 11/03/2020 (C. Costanza1, M. Durando1, G. Mariscotti1, V. Ruggeri1, E. Regini2, I. Castellano1, P. Fonio1) - posizione: autore, numero autori: 7 n. 1 0,040
- Comunic.: Background parenchymal enhancement on breast MRI in patients undergoing neoadjuvant chemotherapy: association with tumor response and recurrence-free survival - rivista: ECR 2021 - internazionale - - 31/01/2021 (COSTANZA C., DURANDO, BARTOLI G., MARISCOTTI M., BERGAMASCO L., FONIO P.) - posizione: autore, numero autori: 6 n. 1 0,040
- Poster: Evaluating the prediction value of multiparametric MRI in patients with advanced breast cancer undergone to neoadjuvant chemotherapy (NACT) - rivista: EUSOBI 2019 - internazionale - - 03/10/2019 (C. Costanza, M. Durando, G. Mariscotti, E. Regini, V. Ruggeri, I. Castellano) - posizione: autore, numero autori: 6 n. 1 0,040
- Poster: Valutazione della risposta alla chemioterapia neoadiuvante (CNT) in donne con tumore alla mammella localmente avanzato sottoposte a restrizione calorica (RC) - rivista: SIRM CONGRESSO NAZIONALE DI SENOLOGIA - nazionale - - 16/05/2019 - posizione: autore, numero autori: 8 n. 1 0,040
- Poster: Confronto tra background parenchymal enhancement e risposta alla chemioterapia neoadiuvante: esperienza preliminare - rivista: SIRM 2018 - nazionale - - 08/11/2018 (COSTANZA CLAUDIA, DI NARDP SEBASTIANO, MARISCOTTI GIOVANNA, DURANDO MANUELA, RUGGERI VALERIA, n. 1 0,040



CONCORSO PUBBLICO PER TITOLI ED ESAMI A N. 1 POSTO DI DIRIGENTE MEDICO DI RADIOLOGIA  
FONIO PAOLO) - posizione: autore, numero autori: 6

- |  |    |   |       |
|--|----|---|-------|
| • Abstract: ECOGRAFIA AD ALTA FREQUENZA DELLA CUTE E DELLA PATOLOGIA CUTANEA. STUDIO CON SONDE DA 24 e 33 MHz IN UNA CASISTICA DI 24 PAZIENTI CON VALUTAZIONE DEI RELATIVI VANTAGGI E SVANTAGGI - rivista: SIRM 2020 - nazionale - - 01/10/2020 ( SARNO ANTONINO , ROBOTTI DANIELA , DEBANI PAOLA , COSTANZA CLAUDIA , BONENTI GIOVANNI , GALLO GIULIA) - posizione: co autore, numero autori: 6                 | n. | 1 | 0,040 |
| • Poster: Ruolo della risonanza magnetica (RM) nella valutazione dei linfonodi ascellari (LNA) nelle pazienti con carcinoma mammario localmente avanzato (CMLA) dopo chemioterapia neoadiuvante (CTN). - rivista: SIRM 2018 - nazionale - - 08/11/2018 (RUGGERI VALERIA , MARISCOTTI GIOVANNA , DURANDO MANUELA , COSTANZA CLAUDIA , DELEUCIO ALESSANDRO , FONIO PAOLO) - posizione: co autore, numero autori: 6 | n. | 1 | 0,040 |

**Totale PUBBLICAZIONI E TITOLI SCIENTIFICI (max 3,000 p.) 0,320**

CURRICULUM FORMATIVO E PROFESSIONALE	Unità mis.	Dal	Al	mm:gg	% part time Numero Ore sett.	Punti
<b>Corsi, convegni, congressi e seminari in qualità di uditore se attinenti</b>						
• Partecipante a: Oncologic Imaging Course (999 ore)	n.	27/06/18	30/06/18		1	0,002
• Partecipante a: Congresso Nazionale di Radiologia (999 ore)	n.	08/11/18	11/11/18		1	0,002
• Partecipante a: Annual Scientific Meeting EUSOBI 2019 (999 ore)	n.	03/10/19	05/10/19		1	0,002
<b>Corsi/convegni/congr. e seminari come relatore/docente o come discente con esame finale se attinenti</b>						
• Relatore a: Diagnostica per immagini senologica -corso per specializzandi (999 ore) - esame superato	n.	26/03/18	26/03/18		1	0,015
• Partecipante a: LA MAMMOGRAFIA (999 ore) - esame superato	n.	18/05/18	18/05/18		1	0,015
• Relatore a: ECR 2019 (999 ore) - Note: Relatore di presentazione scientifica	n.	27/02/19	03/03/19		1	0,015
• Partecipante a: Dallo Screening personalizzato all'intelligenza artificiale (999 ore) - esame superato	n.	16/05/19	17/05/19		1	0,015
• Relatore a: ECR 2020 online (999 ore)	n.	15/07/20	17/07/20		1	0,015
<b>Titoli non valutabili</b>						
• Dipendente medico di C.A., tipologia incarico dirigenziale: medico di c.a. (medicina generale) presso ASP PALERMO (pubbl.) t.det.t.def. 100%	n.	17/06/15	29/06/15	000:13	100%	
• Dipendente medico di C.A., tipologia incarico dirigenziale: medico di c.a. (medicina generale) presso ASP PALERMO (pubbl.) t.det.t.def. 100%	n.	01/07/15	13/07/15	000:13	100%	
• Dipendente medico di C.A., tipologia incarico dirigenziale: medico di c.a. (medicina generale) presso ASP PALERMO (pubbl.) t.det.t.def. 100%	n.	03/08/15	17/08/15	000:15	100%	
• Dipendente medico di C.A., tipologia incarico dirigenziale: medico di c.a. (medicina generale) presso ASP PALERMO (pubbl.) t.det. 100%	n.	18/08/15	21/09/15	001:04	100%	
• Dipendente medico di C.A., tipologia incarico dirigenziale: medico di c.a. (medicina generale) presso ASP PALERMO (pubbl.) t.det.t.def. 100%	n.	01/11/15	30/11/15	001:00	100%	
• Dipendente medico di C.A., tipologia incarico dirigenziale: medico di c.a. (medicina generale) presso ASP PALERMO (pubbl.) t.det.t.def. 100%	n.	01/12/15	31/12/15	001:00	100%	



**ASL**  
CITTÀ DI TORINO

## SCHEDA VALUTAZIONE TITOLI

CONCORSO PUBBLICO PER TITOLI ED ESAMI A N. 1 POSTO DI DIRIGENTE MEDICO DI RADIODIAGNOSTICA

- Dipendente medico di C.A., tipologia incarico dirigenziale: n. 01/01/16 31/03/16 003:00 100%  
medico di c.a. (medicina generale) presso ASP PALERMO  
(pubbl.) t.det.t.def. 100%

---

**Totale CURRICULUM FORMATIVO E PROFESSIONALE (max 4,000 p.) 0,081**

**Totale punti COSTANZA CLAUDIA: 4,401**



CONCORSO PUBBLICO PER TITOLI ED ESAMI A N. 1 POSTO DI DIRIGENTE MEDICO DI RADIODIAGNOSTICA

Candidato: **DESANA BENEDETTA**

nato il 20/04/1989 a TORINO (TO)

CARRIERA	Unità mis.	Dal	Al	mm:gg	% part time Numero Ore sett.	Punti
<b>Specializzazione nella disciplina ai sensi del D.Lgs. 368/99- D.Lgs. 257/91</b>						
• Laurea specialistica: SPECIALIZZAZIONE IN RADIODIAGNOSTICA presso UNIVERSITA' DEGLI STUDI DI TORINO nel 2020 (4 anni)	n.				4	4,000
<b>Presso SSN nella disciplina t.pieno</b>						
• Dipendente MEDICO, tipologia incarico dirigenziale: DIRIGENTE MEDICO (RADIODIAGNOSTICA) presso OSPEDALE MAURIZIANO (pubbl.) t.det. 100%	mesi	15/12/20	03/01/21	000:20	100%	0,100
<b>Totale CARRIERA (max 10,000 p.)</b>						<b>4,100</b>

ACCADEMICI E DI STUDIO	Unità mis.	Dal	Al	mm:gg	% part time Numero Ore sett.	Punti
<b>Totale ACCADEMICI E DI STUDIO (max 3,000 p.)</b>						<b>0.000</b>

PUBBLICAZIONI E TITOLI SCIENTIFICI	Unità mis.	Dal	Al	mm:gg	% part time Numero Ore sett.	Punti
<b>Pubblicazioni se attinenti</b>						
• Pubbl.: Rare case of uterine cervix lymphoma with spontaneous regression: Case report - rivista: Journal of Obstetrics and Gynaecology Research - internazionale - - 08/11/2020 (B. Desana, A. Balbo Mussetto, A. Macera, L. Mariani, G. De Rosa, S. Cirillo) - posizione: autore, numero autori: 6	n.				1	0,080
<b>Abstract, poster comunicazioni a congressi</b>						
• Poster: MASSA SACROCOCCIGEA IN UN LATTANTE: TERATOMA O..NEUROBLASTOMA? - rivista: RIMINI 2020 - nazionale - (pagine 1) - 01/10/2020 (COTTI R., PETRAZ M., ALBANO A., DESANA B., GENTILE S., DEFILIPPI C.) - posizione: co autore, numero autori: 6	n.				1	0,040
<b>Totale PUBBLICAZIONI E TITOLI SCIENTIFICI (max 3,000 p.)</b>						<b>0,120</b>

CURRICULUM FORMATIVO E PROFESSIONALE	Unità mis.	Dal	Al	mm:gg	% part time Numero Ore sett.	Punti
<b>Corsi, convegni, congressi e seminari in qualità di uditore se attinenti</b>						
• Partecipante a: Il giovane Piemonte del 3° millennio (8 ore)	n.	17/12/16	17/12/16		1	0,002
• Partecipante a: I giovane Piemonte del 3° millennio (8 ore)	n.	16/12/17	16/12/17		1	0,002
• Partecipante a: Il giovane Piemonte del 3° millennio (8 ore)	n.	15/12/18	15/12/18		1	0,002
• Partecipante a: kit di sopravvivenza in radiologia pediatrica: dall'urgenza all'elezione (8 ore)	n.	06/04/19	06/04/19		1	0,002
• Partecipante a: raduno annuale gruppo regionale sirm Piemonte e Valle D'Aosta hot topica in radiologia uro-genitale (16 ore)	n.	08/11/19	09/11/19		1	0,002





CONCORSO PUBBLICO PER TITOLI ED ESAMI A N. 1 POSTO DI DIRIGENTE MEDICO DI RADIODIAGNOSTICA

**Corsi/convegni/congr. e seminari come relatore/docente o come discente con esame finale se attinenti**

• Relatore a: diagnostica per immagini in senologia: corso per specializzandi (8 ore)	n.	26/03/18	26/03/18	1	0,015
• Relatore a: 48° congresso nazionale SIRM (40 ore)	n.	08/11/18	11/11/18	1	0,015
• Relatore a: Il giovane Piemonte del 3° millennio (8 ore)	n.	21/12/19	21/12/19	1	0,015

**Titoli non valutabili**

- Laurea magistrale: LAUREA MAGISTRALE IN MEDICINA E CHIRURGIA presso UNIVERSITA' DEGLI STUDI DI TORINO nel 2015 (6 anni) n.

**Totale CURRICULUM FORMATIVO E PROFESSIONALE (max 4,000 p.) 0,055**

**Totale punti DESANA BENEDETTA: 4,275**



CONCORSO PUBBLICO PER TITOLI ED ESAMI A N. 1 POSTO DI DIRIGENTE MEDICO DI RADIOLOGIA

Candidato: **DESI GIAN LUCA**

nato il 08/10/1990 a MASSA (MS)

CARRIERA	Unità mis.	Dal	Al	mm:gg	% part time Numero Ore sett.	Punti
----------	------------	-----	----	-------	------------------------------------	-------

**Totale CARRIERA (max 10,000 p.) 0.000**

ACCADEMICI E DI STUDIO	Unità mis.	Dal	Al	mm:gg	% part time Numero Ore sett.	Punti
------------------------	------------	-----	----	-------	------------------------------------	-------

**Totale ACCADEMICI E DI STUDIO (max 3,000 p.) 0.000**

PUBBLICAZIONI E TITOLI SCIENTIFICI	Unità mis.	Dal	Al	mm:gg	% part time Numero Ore sett.	Punti
------------------------------------	------------	-----	----	-------	------------------------------------	-------

**Abstract, poster comunicazioni a congressi**

- |   |    |  |  |  |   |       |
|---|----|--|--|--|---|-------|
| <ul style="list-style-type: none"> <li>• Comunic.: A Computer-aided diagnosis (CAD) scheme for pretreatment prediction of pathological complete response (pCR) to neoadjuvant chemotherapy (NAC) in breast cancer patients using dynamic contrast-enhanced MRI texture features. - rivista: OIC.8 Oncologic Imaging Course 2018 - internazionale - (pagine 15) - 28/06/2018 (V. M. Doronzio, L. Vassallo, G. L. Desi, C. Maglia, D. Regge, L. Martincich) - posizione: co autore, numero autori: 6</li> </ul> | n. |  |  |  | 1 | 0,040 |
| <ul style="list-style-type: none"> <li>• Poster: Comparison of FOCUS-DWI with standard DWI-MRI and DCE-MRI in the qualitative assessment of breast lesions - rivista: OIC.8 Oncologic Imaging Course 2018 - internazionale - (pagine 1) - 28/06/2018 (V. M. Doronzio, G. Cappello, V. Romano, G.L. Desi, D. Regge, L. Martincich) - posizione: co autore, numero autori: 6</li> </ul>   | n. |  |  |  | 1 | 0,040 |
| <ul style="list-style-type: none"> <li>• Poster: Valutazione della risposta tumorale alla chemioterapia neoadiuvante (NCT) con la RM dinamica (DCE-MRI) della mammella - rivista: Congresso Nazionale SIRM - nazionale - (pagine 1) - 08/11/2018 (TIMPANI ALESSANDRA, DESI GIAN LUCA, VANI VANINA, GIANNETTO GIULIANA, REGGE DANIELE, MARTINCICH LAURA) - posizione: co autore, numero autori: 6</li> </ul>   | n. |  |  |  | 1 | 0,040 |
| <ul style="list-style-type: none"> <li>• Poster: Stadiazione locale preoperatoria del tumore della mammella: ruolo della RM senza mezzo di contrasto (mdc). - rivista: Congresso Nazionale SIRM - nazionale - (pagine 10) - 08/11/2018 (DESI GIAN LUCA, VASSALLO LORENZO, DORONZIO VALERIA, ROMANO VITTORIO, REGGE DANIELE, MARTINCICH LAURA) - posizione: co autore, numero autori: 6</li> </ul>   | n. |  |  |  | 1 | 0,040 |
| <ul style="list-style-type: none"> <li>• Poster: La localizzazione del tumore mammario primitivo può predire la sede della recidiva locale dopo mastectomia Nipple-Areola Complex (NAC) sparing? - rivista: 48° congresso nazionale SIRM - nazionale - (pagine 5) - 08/11/2018 (VASSALLO LORENZO, DORONZIO VALERIA MARIA, ROMANO VITTORIO, DESI GIAN LUCA, REGGE DANIELE, MARTINCICH</li> </ul>   | n. |  |  |  | 1 | 0,040 |



CONCORSO PUBBLICO PER TITOLI ED ESAMI A N. 1 POSTO DI DIRIGENTE MEDICO DI RADIODIAGNOSTICA

LAURA) - posizione: co autore, numero autori: 6

• Poster: Performance diagnostica del test immunochimico fecale (FIT) nell'identificare neoplasie del colon-retto (CCR) a due anni dallo screening con colonscopia virtuale (CV) - rivista: 48° Congresso Nazionale SIRM - nazionale - (pagine 5) - 08/11/2018 (GIANNETTO GIULIANA, TIMPANI ALESSANDRA, CORTESE FRANCESCO, DESI GIAN LUCA, TABONE EMANUELE, REGGE DANIELE) - posizione: co autore, numero autori: 6	n.	1	0,040
• Comunic.: LL WHEELER RADIOLOGICO PER LA STANDARDIZZAZIONE DELL'INVASIONE CAPSULARE DEL CARCINOMA PROSTATICO: UN VALIDO STRUMENTO PER LA STADIAZIONE LOCALE CON LA RM - rivista: 48° Congresso Nazionale SIRM - nazionale - (pagine 1) - 08/11/2018 (E. Tabone, L. Pusceddu, G.L. Desi, G. Cappello, F. Russo, D. Regge) - posizione: co autore, numero autori: 6	n.	1	0,040
• Poster: Role of DWI in defining NCT response and planning breast and axillary surgery in locally advanced breast cancer - rivista: European congress of radiology 2019 - internazionale - (pagine 3) - 27/02/2019 (G. L. Desi, V. M. Doronzio, A. Timpani, G. Giannetto, C. Maglia, V. Vani, F. Cortese, D. Regge) - posizione: autore, numero autori: 8	n.	1	0,040
• Poster: Valutazione della risposta tumorale alla terapia mediante l'utilizzo dei criteri RECIST 1.1 (Response Evaluation Criteria In Solid Tumours). - rivista: 48° Congresso Nazionale SIRM - nazionale - (pagine 14) - 08/11/2018 (MAGLIA CLAUDIO, CORTESE FRANCESCO, DESI GIAN LUCA, PUSCEDDU LAURA, CAMPANELLA DELIA, REGGE DANIELE) - posizione: co autore, numero autori: 6	n.	1	0,040
• Comunic.: CONFRONTO FRA FOCUS (FIELD-OF-VIEW OPTIMIZED AND CONSTRAINED UNDISTORTED SINGLE-SHOT)-DWI, DWI STANDARD E DCE-MRI NELLA IDENTIFICAZIONE DELLE LESIONI MAMMARIE. - rivista: Congresso Nazionale SIRM - nazionale - (pagine 1) - 08/11/2018 (DESI G. I VASSALLO L. I PUSCEDDU L. I GIANNETTO G. I REGGE D. I MARTINCICH L.) - posizione: autore, numero autori: 6	n.	1	0,040
• Comunic.: VALIDAZIONE CLINICA DI UN SISTEMA WEB-CLOUD PER L'IDENTIFICAZIONE DI NODULI POLMONARI IN ESAMI TC DI PAZIENTI AFFETTI DA UNA NEOPLASIA PRIMITIVA EXTRA-TORACICA - rivista: Congresso Nazionale SIRM - nazionale - (pagine 1) - 08/11/2018 (VASSALLO L. I ROMANO V. I MAGLIA C. I DESI G. I CAMPANELLA D. I REGGE D.) - posizione: co autore, numero autori: 6	n.	1	0,040
• Comunic.: Checkpoint inhibitor related adverse events: what the radiologist should be aware of - rivista: European congress of radiology 2019 - internazionale - (pagine 4) - 27/02/2019 (C. Maglia, G. Giannetto, L. Pusceddu, A. Timpani, V. M. Doronzio, G. L. Desi, D. Campanella, D. Regge) - posizione: co autore, numero autori: 8	n.	1	0,040
• Poster: Pitfalls in reporting fast biparametric magnetic resonance imaging of the prostate: what kind of cancers do we miss? A preliminary retrospective analysis - rivista: European congress of radiology 2019 pubblicata - internazionale - (pagine 1) - 27/02/2019 (Pusceddu L., Giannetto G., Romano V., Vani V., Cortese F., Desi G., Mazzetti S., Regge D., Russo F.) - posizione: co autore, numero autori: 9	n.	1	0,040
• Comunic.: Imaging texture features to predict neoadjuvant therapy response in locally advanced rectal cancer - rivista: European congress of radiology 2019 pubblicata -	n.	1	0,040



**CONCORSO PUBBLICO PER TITOLI ED ESAMI A N. 1 POSTO DI DIRIGENTE MEDICO DI RADIODIAGNOSTICA**

internazionale - (pagine 1) - 27/02/2019 (Cappello, V.M. Doronzio, V. Romano, A. Timpani, G. Desi, F. Cortese, V. Giannini, S. Mazzetti, D. Regge) - posizione: co autore, numero autori: 9

- Poster: Role of DWI in defining NCT response and planning breast and axillary surgery in locally advanced breast cancer - rivista: Oncologic Imaging Course 2019 - internazionale - (pagine 1) - 19/06/2019 (G. L. Desi, V. M. Doronzio, A. Timpani, G. Giannetto, C. Maglia, V. Vani, F. Cortese, D. Regge, L. Martincich) - posizione: autore, numero autori: 9

**Totale PUBBLICAZIONI E TITOLI SCIENTIFICI (max 3,000 p.) 0,600**

<b>CURRICULUM FORMATIVO E PROFESSIONALE</b>	Unità mis.	Dal	Al	mm:gg	% part time Numero Ore sett.	Punti
<b>Corsi, convegni, congressi e seminari in qualità di uditore se attinenti</b>						
• Partecipante a: European congress of Radiology (40 ore)	n.	27/02/19	03/03/19		1	0,002
• Partecipante a: Il ruolo del radiologo durante la terapia oncologica (8 ore)	n.	12/04/19	12/04/19		1	0,002
• Partecipante a: Oncologic Imaging course (30 ore)	n.	19/06/19	22/06/19		1	0,002
• Partecipante a: Raduno annuale gruppo regionale SIRM Piemonte e valle d'aosta Hot topics in radiologia urogenitale (12 ore)	n.	08/11/19	09/11/19		1	0,002
• Partecipante a: Non solo ernie: focus sull'imaging RM nelle spondiloartriti assiali (8 ore)	n.	13/12/19	13/12/19		1	0,002
• Partecipante a: RM multiparametrica della Prostata (12 ore)	n.	06/02/20	07/02/20		1	0,002
• Partecipante a: La diagnostica per immagini del torace (8 ore)	n.	15/02/20	15/02/20		1	0,002
<b>Corsi/convegni/congr. e seminari come relatore/docente o come discente con esame finale se attinenti</b>						
• Relatore a: Congresso Nazionale Genova (20 ore)	n.	08/11/18	11/11/18		1	0,015
• Relatore a: Il giovane Piemonte nel 3° millennio - XX edizione (8 ore)	n.	21/12/19	21/12/19		1	0,015
<b>Titoli non valutabili</b>						
• Laurea magistrale: Laurea magistrale in Medicina e Chirurgia presso Università di Pisa nel 2016 (6 anni)	n.					

**Totale CURRICULUM FORMATIVO E PROFESSIONALE (max 4,000 p.) 0,044**

**Totale punti DESI GIAN LUCA: 0,644**



CONCORSO PUBBLICO PER TITOLI ED ESAMI A N. 1 POSTO DI DIRIGENTE MEDICO DI RADIODIAGNOSTICA

Candidato: **DI NARDO SEBASTIANO MARIO**

nato il 27/05/1986 a CASTEL DI SANGRO (AQ)

CARRIERA	Unità mis.	Dal	Al	mm:gg	% part time Numero Ore sett.	Punti
<b>Specializzazione nella disciplina ai sensi del D.Lgs. 368/99- D.Lgs. 257/91</b>						
• Specializzazione: Specializzazione in Radiodiagnostica presso Università degli Studi di Torino nel 2019 (4 anni)	n.				4	4,000
<b>Presso SSN nella disciplina t.pieno</b>						
• Dipendente Dirigente medico, tipologia incarico dirigenziale: Dirigente medico di I livello (Radiodiagnostica) presso Asl Vercelli (pubbl.) t.indet. 100%	mesi	11/11/19	26/01/21	014:16	100%	1,500
<b>Totale CARRIERA (max 10,000 p.)</b>						<b>5,500</b>

ACCADEMICI E DI STUDIO	Unità mis.	Dal	Al	mm:gg	% part time Numero Ore sett.	Punti
<b>Totale ACCADEMICI E DI STUDIO (max 3,000 p.)</b>						<b>0.000</b>

PUBBLICAZIONI E TITOLI SCIENTIFICI	Unità mis.	Dal	Al	mm:gg	% part time Numero Ore sett.	Punti
<b>Totale PUBBLICAZIONI E TITOLI SCIENTIFICI (max 3,000 p.)</b>						<b>0.000</b>

CURRICULUM FORMATIVO E PROFESSIONALE	Unità mis.	Dal	Al	mm:gg	% part time Numero Ore sett.	Punti
<b>Corsi, convegni, congressi e seminari in qualità di uditore se attinenti</b>						
• Partecipante a: Il giovane Piemonte nel terzo millennio (8 ore)	n.	19/12/15	19/12/15		1	0,002
• Partecipante a: Il giovane Piemonte nel terzo millennio (8 ore)	n.	17/12/16	17/12/16		1	0,002
• Partecipante a: Movie Interventional 2017 (17 ore)	n.	22/05/17	23/05/17		1	0,002
• Partecipante a: Cardioradiologia nel 2017: il paziente al centro (17 ore)	n.	14/12/17	15/12/17		1	0,002
• Partecipante a: Il giovane Piemonte nel terzo millennio (8 ore)	n.	16/12/17	16/12/17		1	0,002
• Partecipante a: Movie Interventional 2018 (17 ore)	n.	16/04/18	17/04/18		1	0,002
• Partecipante a: Il giovane Piemonte nel terzo millennio (8 ore)	n.	15/12/18	15/12/18		1	0,002
• Partecipante a: XIV Campus in Interventional Radiology (23 ore)	n.	11/02/19	13/02/19		1	0,002
• Partecipante a: Movie Interventional 2019 (17 ore)	n.	20/05/19	21/05/19		1	0,002
<b>Corsi/convegni/congr. e seminari come relatore/docente o come discente con esame finale se attinenti</b>						
• Relatore a: Movie Interventional 2016 (17 ore)	n.	17/12/16	18/12/16		1	0,015

**Titoli non valutabili**

- Laurea magistrale: Laurea in Medicina e Chirurgia presso Università degli Studi "Gabriele D'Annunzio" di Chieti nel 2012 (6 anni)



CONCORSO PUBBLICO PER TITOLI ED ESAMI A N. 1 POSTO DI DIRIGENTE MEDICO DI RADIODIAGNOSTICA

- |   |    |           |          |        |      |
|---|----|-----------|----------|--------|------|
| • Dipendente Medico di medicina generale, tipologia incarico dirigenziale: Continuità assistenziale (Medicina generale) presso Asl2 Abruzzo Casa Circondariale (pubbl.) t.det. 100% | n. | 01/08/13. | 31/10/13 | 003:00 | 100% |
| • Dipendente Medico di medicina generale, tipologia incarico dirigenziale: Continuità assistenziale (Medicina generale) presso Asl 1 Avezzano Sulmona L'Aquila (pubbl.) t.det. 100% | n. | 01/06/14  | 30/08/14 | 003:00 | 100% |

---

**Totale CURRICULUM FORMATIVO E PROFESSIONALE (max 4,000 p.)** 0,033

**Totale punti DI NARDO SEBASTIANO MARIO:** 5,533



CONCORSO PUBBLICO PER TITOLI ED ESAMI A N. 1 POSTO DI DIRIGENTE MEDICO DI RADIOLOGICA

Candidato: **DIANZANI CHIARA**

nato il 29/06/1991 a TORINO (TO)

CARRIERA	Unità mis.	Dal	Al	mm:gg	% part time Numero Ore sett.	Punti
----------	------------	-----	----	-------	------------------------------------	-------

**Totale CARRIERA (max 10,000 p.) 0.000**

ACCADEMICI E DI STUDIO	Unità mis.	Dal	Al	mm:gg	% part time Numero Ore sett.	Punti
------------------------	------------	-----	----	-------	------------------------------------	-------

**Totale ACCADEMICI E DI STUDIO (max 3,000 p.) 0.000**

PUBBLICAZIONI E TITOLI SCIENTIFICI	Unità mis.	Dal	Al	mm:gg	% part time Numero Ore sett.	Punti
------------------------------------	------------	-----	----	-------	------------------------------------	-------

**Pubbl. se attinenti**

- Pubbl.: Magnetic resonance enterography - rivista: Minerva Gastroenterologica e Dietologica - nazionale - (pagine 319-34) - 20/11/2019 (Marco GATTI, Luca ALLOIS, Andrea CARISIO, Chiara DIANZANI, Maria GARCIA MARTINEZ, Irene RUGGIRELLO, Sara VARELLO, Fatemeh DARVIZEH, Riccardo FALETTI) - posizione: co autore, numero autori: 9 n. 1 0,080

**Abstract, poster comunicazioni a congressi**

- Comunic.: Pneumonitis and immunotherapy in advanced lung cancer patients: radiological findings and clinical evolution - rivista: OIC/ESOI 2019 - internazionale - - 19/06/2019 (Dianzani C., Lavazza G., Gentile S., Darvizeh F., Martina M. C., Ferraris A., Fonio P.) - posizione: autore, numero autori: 7 n. 1 0,040

**Totale PUBBLICAZIONI E TITOLI SCIENTIFICI (max 3,000 p.) 0,120**

CURRICULUM FORMATIVO E PROFESSIONALE	Unità mis.	Dal	Al	mm:gg	% part time Numero Ore sett.	Punti
--------------------------------------	------------	-----	----	-------	------------------------------------	-------

**Totale CURRICULUM FORMATIVO E PROFESSIONALE (max 4,000 p.) 0.000**

**Totale punti DIANZANI CHIARA: 0,120**



CONCORSO PUBBLICO PER TITOLI ED ESAMI A N. 1 POSTO DI DIRIGENTE MEDICO DI RADIOLOGIA

Candidato: **FRANCHI MARTA**

nato il 17/04/1991 a ROMA (RM)

CARRIERA	Unità mis.	Dal	Al	mm:gg	% part time Numero Ore sett.	Punti
----------	------------	-----	----	-------	------------------------------------	-------

**Totale CARRIERA (max 10,000 p.) 0.000**

ACCADEMICI E DI STUDIO	Unità mis.	Dal	Al	mm:gg	% part time Numero Ore sett.	Punti
------------------------	------------	-----	----	-------	------------------------------------	-------

**Totale ACCADEMICI E DI STUDIO (max 3,000 p.) 0.000**

PUBBLICAZIONI E TITOLI SCIENTIFICI	Unità mis.	Dal	Al	mm:gg	% part time Numero Ore sett.	Punti
------------------------------------	------------	-----	----	-------	------------------------------------	-------

**Abstract, poster comunicazioni a congressi**

- Poster: Valutazione della recidiva ascellare di carcinoma mammario in pazienti precedentemente sottoposte a terapia chirurgica e fattori associati - rivista: 49° Congresso SIRM 2020 1-2 ottobre 2020 - nazionale -- 01/10/2020 (FRANCHI MARTA , ROMANO VITTORIO , SCIANDRELLO MARIA CLOTILDE , BARTOLI GERMANA , DURANDO MANUELA , FONIO PAOLO) - posizione: autore, numero autori: 6 n. 1 0,040
- Poster: Image quality and dose evaluation in Whole-Body Low-Dose Computed Tomography (WBLDCT) in patients with multiple myeloma and related plasma cell dyscrasias - rivista: OIC/ESOI - ONCOLOGIC IMAGING COURSE - EUROPEAN SOCIETY OF ONCOLOGIC IMAGING 2019 - internazionale -- 19/06/2019 (M. Franchi, A. Depaoli, C. Guarnaccia, L. Gianusso, O. Rampado, F. Darvizeh, R. Ropolo, P. Fonio) - posizione: autore, numero autori: 8 n. 1 0,040
- Comunic.: MR tumour regression grade (TRG) with DWI in locally advanced rectal cancer (LARC) compared with standard mrTRG and pathological TRG: feasibility and prognostic role - rivista: ESGAR 2020 Virtual Congress - internazionale - - 22/05/2020 (M. Franchi, S. Osano, A. Balbo Mussetto, A. Macera, D. Molinar, M. Petracchini, A. Fornari, C. Lario, S. Cirillo) - posizione: autore, numero autori: 9 n. 1 0,040

**Totale PUBBLICAZIONI E TITOLI SCIENTIFICI (max 3,000 p.) 0,120**

CURRICULUM FORMATIVO E PROFESSIONALE	Unità mis.	Dal	Al	mm:gg	% part time Numero Ore sett.	Punti
--------------------------------------	------------	-----	----	-------	------------------------------------	-------

**Corsi, convegni, congressi e seminari in qualità di uditore se attinenti**

- Partecipante a: Dose e MDC il nuovo in sintesi Raduno annuale del gruppo Regionale Piemonte e Valle d'Aosta SIRM (7 ore) n. 08/06/18 08/06/18 1 0,002
- Partecipante a: Radiology is Brain CORSO RESIDENZIALE DI NEURORADIOLOGIA (8 ore) n. 14/12/18 14/12/18 1 0,002





**CONCORSO PUBBLICO PER TITOLI ED ESAMI A N. 1 POSTO DI DIRIGENTE MEDICO DI RADIODIAGNOSTICA**

• Partecipante a: ONCOLOGIC IMAGING COURSE (32 ore) - Note: Presentazione di POSTER dal titolo "Image quality and dose evaluation in Whole-Body Low-Dose Computed Tomography (WBLDCT) in patients with multiple myeloma and related plasma cell dyscrasias"	n.	19/06/19	22/06/19	1	0,002
• Partecipante a: MRI IN ONCOLOGY- NEW FRONTEERS (999 ore)	n.	23/09/19	25/09/19	1	0,002
• Partecipante a: LA DIAGNOSTICA PER IMMAGINI DEL TORACE (8 ore)	n.	15/02/20	15/02/20	1	0,002

**Corsi/convegni/congr. e seminari come relatore/docente o come discente con esame finale se attinenti**

• Relatore a: ESGAR 2020 Virtual Congress (999 ore) - Note: comunicazione orale dal titolo: "MR tumour regression grade (TRG) with DWI in locally advanced rectal cancer (LARC) compared with standard mrTRG and pathological TRG: feasibility and prognostic role"	n.	19/05/20	22/05/20	1	0,015
---	----	----------	----------	---	-------

**Titoli non valutabili**

• SVOLGIMENTO ATTIVITA' PROFESSIONALIZZANTE IN STRUTTURE EXTRA RETE FORMATIVA PRESSO U.O. NEURORADIOLOGIA DELL'AZIENDA OSPEDALIERA UNIVERSITARIA PISANA (PISA)	n.	02/11/20	25/01/21	002:24	100%
--	----	----------	----------	--------	------

**Totale CURRICULUM FORMATIVO E PROFESSIONALE (max 4,000 p.) 0,025**

**Totale punti FRANCHI MARTA: 0,145**



CONCORSO PUBBLICO PER TITOLI ED ESAMI A N. 1 POSTO DI DIRIGENTE MEDICO DI RADIODIAGNOSTICA

Candidato: **FUMAROLA FEDERICA**

nato il 02/01/1990 a LECCE (LE)

CARRIERA	Unità mis.	Dal	Al	mm:gg	% part time Numero Ore sett.	Punti
----------	------------	-----	----	-------	------------------------------------	-------

**Specializzazione nella disciplina ai sensi del D.Lgs. 368/99- D.Lgs. 257/91**

- Specializzazione in Radiodiagnostica nel 2019 (4 anni) n. 4 4,000

**Totale CARRIERA (max 10,000 p.) 4,000**

ACCADEMICI E DI STUDIO	Unità mis.	Dal	Al	mm:gg	% part time Numero Ore sett.	Punti
------------------------	------------	-----	----	-------	------------------------------------	-------

**Totale ACCADEMICI E DI STUDIO (max 3,000 p.) 0.000**

PUBBLICAZIONI E TITOLI SCIENTIFICI	Unità mis.	Dal	Al	mm:gg	% part time Numero Ore sett.	Punti
------------------------------------	------------	-----	----	-------	------------------------------------	-------

**Pubblicazioni se attinenti**

- Pubbl.: Improvement of anthropometric and metabolic parameters, and quality of life following treatment with dual-release hydrocortisone in patients with Addison's disease - rivista: ENDOCRINE - internazionale - - 17/07/2015 (Roberta Giordano, Federica Guaraldi, Elisa Marinazzo, Federica Fumarola, Alessia Rampino, Rita Berardelli, Ioannis Karamouzis, Manuela Lucchiarri, Tilde Manetta, Giulio Mengozzi, Emanuela Arvat, Ezio Ghigo) - posizione: co autore, numero autori: 12 n. 1 0,080

**Abstract, poster comunicazioni a congressi**

- Comunic.: Endovascular treatment of uterine arteriovenous malformations: clinical and fertility outcomes - rivista: CIRSE 2020 - internazionale - (pagine 172) - 07/09/2020 (F. Fumarola, P. Muratore, A. Discalzi, A. Mancini) - posizione: autore, numero autori: 4 n. 1 0,040
- Poster: Role of the cardiac synchronised computed tomography angiography in the diagnosis and follow up of the dissection of descending thoracic aorta - rivista: CIRSE 2020 - internazionale - (pagine 255) - 01/09/2020 (F. Fumarola, M.A. Ruffino, M. Fronda, C. Ruggieri, S. Veglia, R. Faletti) - posizione: autore, numero autori: 6 n. 1 0,040
- Poster: Percutaneous thermal ablation of colorectal liver metastases: CT radiomic features of the surrounding liver parenchyma as predictors of local tumor progression - rivista: ECIO 2020 - internazionale - - 04/11/2020 (Federica Fumarola, Marco Calandri, Valentina Giannini, Carlo Gazzera, Daniele Regge, Paolo Fonio, Andrea Veltri) - posizione: autore, numero autori: 7 n. 1 0,040
- Poster: safety and efficacy of covered endovascular reconstruction of the aortic bifurcation (CERAB) technique for relining of failed aorto-iliac stenting: a single center experience - rivista: CIRSE 2020 - internazionale - - 01/09/2020 (F. n. 1 0,040



**CONCORSO PUBBLICO PER TITOLI ED ESAMI A N. 1 POSTO DI DIRIGENTE MEDICO DI RADIOLOGIA**

Fumarola, M.A. Ruffino, M. Fronda, A. Discalzi, A. Mancini, P. Fonio, R. Faletti) - posizione: autore, numero autori: 7

• Poster: Distal extended endovascular aortic repair PETTICOAT with CERAB technique in a case of acute type B aortic dissection - rivista: CIRSE 2020 - internazionale - (pagine 381) - 01/09/2020 (M. Fronda, M.A. Ruffino, F. Fumarola, A. Discalzi, P. Fonio) - posizione: co autore, numero autori: 5	n.	1	0,040
• Poster: Late complication of renal stenting in a pediatric patient with renal transplantation - rivista: CIRSE 2020 - internazionale - (pagine 398) - 12/09/2020 (M. Fronda, M.A. Ruffino, F. Fumarola, A. Discalzi, A. Mancini, P. Fonio) - posizione: co autore, numero autori: 6	n.	1	0,040
• Poster: Mechanical thromboaspiration and relining with covered stent of an occluded renal bridging stent in BEVAR - rivista: CIRSE 2020 - internazionale - (pagine 260) - 01/09/2020 (M. Fronda, M.A. Ruffino, F. Fumarola, P. Fonio) - posizione: co autore, numero autori: 4	n.	1	0,040
• Comunic.: Percutaneous thermal ablation of colorectal liver metastases: CT radiomic features of the surrounding liver parenchyma as predictors of local tumour progression - rivista: ECR 2020 BOOK OF ABSTRACTS - internazionale - (pagine 157) - 05/05/2020 (F. Fumarola, M. Calandri, V. Giannini, D. Regge, P. Fonio, A. Veltri, C. Gazzera) - posizione: autore, numero autori: 7	n.	1	0,040
• Comunic.: Clinical Outcomes in Endovascular Treatment of Acquired Uterine Arteriovenous Malformations - rivista: GEST 2020 - internazionale - - 04/09/2020 - posizione: autore, numero autori: 5	n.	1	0,040

**Totale PUBBLICAZIONI E TITOLI SCIENTIFICI (max 3,000 p.) 0,440**

<b>CURRICULUM FORMATIVO E PROFESSIONALE</b>	Unità mis.	Dal	Al	mm:gg	% part time Numero Ore sett.	Punti
<b>Corsi, convegni, congressi e seminari in qualità di uditore se attinenti</b>						
• Partecipante a: IL GIOVANE PIEMONTE NEL TERZO MILLENNIO (999 ore)	n.	19/12/15	19/12/15		1	0,002
• Partecipante a: 47° Congresso Nazionale della Società Italiana di Radiologia Medica e Interventistica (999 ore)	n.	15/09/16	18/09/16		1	0,002
• Partecipante a: Il Giovane Piemonte nel III millennio (999 ore)	n.	17/12/16	17/12/16		1	0,002
• Partecipante a: Orbita, regione sellare, fossa cranica posteriore (999 ore)	n.	13/05/17	13/05/17		1	0,002
• Partecipante a: International Course Endovascular Procedures (ICEP) (999 ore)	n.	28/09/17	30/09/17		1	0,002
• Partecipante a: IL GIOVANE PIEMONTE NEL 3° MILLENNIO-XVIII EDIZIONE (999 ore)	n.	16/12/17	16/12/17		1	0,002
• Partecipante a: XIII Campus in interventional radiology (999 ore)	n.	19/02/18	21/02/18		1	0,002
• Partecipante a: VCD IR under 40, dall'accesso alla chiusura vascolare (999 ore)	n.	14/03/18	14/03/18		1	0,002
• Partecipante a: Movie Interventional, la radiologia interventistica alla moviola (999 ore)	n.	16/04/18	17/04/18		1	0,002
• Partecipante a: 48° Congresso Nazionale della Società Italiana di Radiologia Medica ed Interventistica (999 ore)	n.	08/11/18	11/11/18		1	0,002
• Partecipante a: Il Seminario di Radiologia Interventistica per specializzandi (999 ore)	n.	06/12/18	06/12/18		1	0,002
• Partecipante a: Il giovane Piemonte nel 3° millennio - XIX	n.	15/12/18	15/12/18		1	0,002



CONCORSO PUBBLICO PER TITOLI ED ESAMI A N. 1 POSTO DI DIRIGENTE MEDICO DI RADIODIAGNOSTICA  
edizione (999 ore)

• Partecipante a: XIV CAMPUS IN INTERVENTIONAL RADIOLOGY - SECOND EUROPEAN EDITION (999 ore)	n.	11/02/19	13/02/19		1	0,002
• Partecipante a: CONGRESSO NAZIONALE DELLA SEZIONE DI CARDIORADIOLOGIA (999 ore)	n.	26/09/19	27/09/19		1	0,002

**Titoli non valutabili**

• Libero prof. (Medico Radiologo) - 999 h/sett. presso C.D.C. S.p.a.	n.	04/02/20	27/01/21	011:24	100%	
• Libero prof. (Medico Radiologo) - 999 h/sett. presso E.N.C.A.S. S.p.A CASA DI CURA FORNACA - attività prestata presso: CDF-CENTRO DIAGNOSTICO FORNACA	n.	14/02/20	27/01/21	011:14	100%	

**Totale CURRICULUM FORMATIVO E PROFESSIONALE (max 4,000 p.) 0,028**

**Totale punti FUMAROLA FEDERICA: 4,468**



CONCORSO PUBBLICO PER TITOLI ED ESAMI A N. 1 POSTO DI DIRIGENTE MEDICO DI RADIODIAGNOSTICA

Candidato: **GAGLIARDI GIULIANO**

nato il 30/03/1985 a NAPOLI (NA)

CARRIERA	Unità mis.	Dal	Al	mm:gg	% part time Numero Ore sett.	Punti
<b>Specializzazione nella disciplina ai sensi del D.Lgs. 368/99- D.Lgs. 257/91</b>						
• Specializzazione: Radiodiagnostica presso Università della Campania " L. Vanvitelli" nel 2017 (4 anni)	n.				4	4,000
<b>Presso SSN nella disciplina t.pieno</b>						
• Dipendente Dirigente Medico, tipologia incarico dirigenziale: Dirigente Medico Radiologo (Radiodiagnostica) presso Ulss 6 Euganea-Ospedale Camposampiero- (pubbl.) t.indet. 100%	mesi	27/12/18	11/05/19	004:15	100%	0,400
• Dipendente Dirigente Medico, tipologia incarico dirigenziale: Dirigente Medico Radiologo (Radiodiagnostica) presso AORN SG Moscati (pubbl.) t.indet. 100%	mesi	01/06/19	24/01/21	019:24	100%	2,000
<b>Presso case di cura conv. nella disciplina</b>						
• Dipendente Dirigente Medico, tipologia incarico dirigenziale: Dirigente Medico Radiologo (Radiodiagnostica) presso Casa di cura Villa dei Fiori (conv.) t.indet. 100%	mesi	02/08/17	26/12/18	004:06	100%	0,333
<b>Totale CARRIERA (max 10,000 p.)</b>						<b>6,733</b>

ACCADEMICI E DI STUDIO	Unità mis.	Dal	Al	mm:gg	% part time Numero Ore sett.	Punti
<b>Totale ACCADEMICI E DI STUDIO (max 3,000 p.)</b>						<b>0.000</b>

PUBBLICAZIONI E TITOLI SCIENTIFICI	Unità mis.	Dal	Al	mm:gg	% part time Numero Ore sett.	Punti
<b>Pubblicazioni se attinenti</b>						
• Pubbl.: CT Findings in Acute, Subacute, and Chronic Ischemic Colitis: Suggestions for Diagnosis - rivista: BioMed Research International - internazionale -- 27/08/2014 - posizione: co autore, numero autori: 7	n.				1	0,080
• Pubbl.: Mesenteric ischemia: the importance of differential diagnosis for the surgeon. - rivista: BMC Surgery - internazionale -- 08/10/2013 - posizione: co autore, numero autori: 8	n.				1	0,080
• Pubbl.: Accuracy and feasibility of simplified Doppler-based left ventricular ejection fraction. - rivista: The American Journal of Cardiology - internazionale -- 02/05/2013 - posizione: co autore, numero autori: 8	n.				1	0,080
• Pubbl.: Cat scratch disease presenting as breast cancer: a report of an unusual case. - rivista: Case Reports in Oncological Medicine - internazionale -- 05/02/2013 - posizione: co autore, numero autori: 9	n.				1	0,080
• Pubbl.: Azygos and hemiazygos continuation: An occasional finding in emergency department. - rivista: Radiology case reports. - internazionale -- 29/06/2019 - posizione: co autore, numero autori: 4	n.				1	0,080



CONCORSO PUBBLICO PER TITOLI ED ESAMI A N. 1 POSTO DI DIRIGENTE MEDICO DI RADIOLOGIA

• Pubbl.: Pelvic floor dysfunctions: how to image patients? - rivista: Japanese Journal of Radiology - internazionale - - 16/12/2019 - posizione: co autore, numero autori: 13	n.	1	0,080
• Pubbl.: Chest CT Computerized Aided Quantification of PNEUMONIA Lesions in COVID-19 Infection: A Comparison among Three Commercial Software - rivista: International Journal of Environmental Research and Public Health - internazionale - - 22/09/2020 - posizione: co autore, numero autori: 20	n.	1	0,080
• Pubbl.: A floating thrombus detected by CT in the descending aorta in an obese patient: A possible genetic-environmental interaction. - rivista: Radiology Case Reports - internazionale - - 22/11/2020 - posizione: co autore, numero autori: 7	n.	1	0,080
<b>Abstract, poster comunicazioni a congressi</b>			
• Comunic.: Ischemic Colitis: Is There a Relationship between the CT Findings, the Different Etiologies and the Timing of the Disease? A Clinical Study - rivista: Radiological Society of North America 2013 Scientific Assembly and Annual Meeting, December 1 - December 6, 2013 ,Chicago - internazionale - - 01/12/2013 - posizione: co autore, numero autori: 7	n.	1	0,040
• Poster: Extent of Myocardial Injury is related to cardiac troponin I in patients with acute Myocarditis. A cardiac magnetic resonance study. - rivista: 43° Congresso Nazionale di Cardiologia dell'ANMCO Milano 4-6/06/2015. - nazionale - - 04/06/2015 - posizione: co autore, numero autori: 11	n.	1	0,040
• Poster: Raro caso di leiomiomatosi endovenosa con estensione intracardiaca, diagnosticato con TC ed RM cardiaca. - rivista: Congresso nazionale SIRM 2016. Napoli 15-18/07/2016. - nazionale - - 15/07/2016 - posizione: co autore, numero autori: 6	n.	1	0,040
• Poster: Impatto delle tecniche di T1 e T2 mapping nella diagnosi e nel follow-up, con risonanza magnetica, della miocardite acuta. - rivista: Congresso nazionale SIRM 2016. Napoli 15-18/07/2016. - nazionale - - 15/07/2016 - posizione: autore, numero autori: 6	n.	1	0,040
• Poster: Impatto delle sequenze per la valutazione quantitativa del T2 nella diagnosi e nel follow-up delle miocarditi acute. - rivista: Congresso nazionale sezione cardioradiologia SIRM, Milano 26-27/09/2019. - nazionale - - 26/09/2019 - posizione: autore, numero autori: 9	n.	1	0,040
• Poster: Low back pain in the emergency department: a challenging differential diagnosis. - rivista: EUSEM 2020 - internazionale - - 19/09/2020 - posizione: co autore, numero autori: 4	n.	1	0,040

**Totale PUBBLICAZIONI E TITOLI SCIENTIFICI (max 3,000 p.) 0,880**

CURRICULUM FORMATIVO E PROFESSIONALE	Unità mis.	Dal	Al	mm:gg	% part time Numero Ore sett.	Punti
--------------------------------------	------------	-----	----	-------	------------------------------------	-------

**Master univ., corsi di perfezionamento univ., corsi di particolare rilevanza se attinenti**

• Master univ. 2° livello: Radiologia interventistica endovascolare extraneuro. presso Università degli Studi di Pisa nel 2018 (1 anni)	n.				1	0,300
---	----	--	--	--	---	-------

**Corsi, convegni, congressi e seminari in qualità di uditore se attinenti**

• Partecipante a: 46° CONGRESSO SIRM - LINEE GUIDA E PRATICA CLINICA (999 ore) - 1.4 ECM	n.	25/05/14	25/05/14		1	0,002
--	----	----------	----------	--	---	-------



**CONCORSO PUBBLICO PER TITOLI ED ESAMI A N. 1 POSTO DI DIRIGENTE MEDICO DI RADIODIAGNOSTICA**

• Partecipante a: MR 2015 Garmisch16th International MRI Symposium (999 ore)	n.	28/01/15	31/01/15	1	0,002
• Partecipante a: Milan Cardiac Imaging 2016 gli Highlights della cardiologia. (999 ore)	n.	25/02/16	26/02/16	1	0,002
• Partecipante a: Oncologic Imaging Course OIC.6. (999 ore)	n.	30/06/16	02/07/16	1	0,002
• Partecipante a: ESER Annual Scientific Meeting 2016. (999 ore)	n.	04/07/16	05/07/16	1	0,002
• Partecipante a: ESCR 2016 annual scientific meeting. (999 ore)	n.	20/10/16	22/10/16	1	0,002
• Partecipante a: Corso propedeutico di Radiologia Interventistica Extra-vascolare. (999 ore)	n.	30/03/17	01/04/17	1	0,002
• Partecipante a: Movie Interventional 2017, la radiologia interventistica alla moviola. (999 ore)	n.	22/05/17	23/05/17	1	0,002
• Partecipante a: XIII Campus in Interventional Radiology. (999 ore)	n.	19/02/18	21/02/18	1	0,002
• Partecipante a: ESMRMB 2020 (999 ore)	n.	30/09/20	02/10/20	1	0,002

**Corsi/convegni/congr. e seminari come relatore/docente o come discente con esame finale se attinenti**

• Partecipante a: Trattamenti Percutanei Tc-Guidati Delle Ernie Discali: La Discolisi Con Erniotomia Meccanica E La Nucleolisi Alcoolica (999 ore) - esame superato - 10.9 ECM	n.	20/12/18	20/12/18	1	0,015
• Partecipante a: Vascular Trauma (999 ore) - esame superato - 1 ECM	n.	19/04/19	19/04/19	1	0,015
• Partecipante a: Percutaneous osteoplasty and interventions in VBCF (999 ore) - esame superato - 1 ECM	n.	28/04/19	28/04/19	1	0,015
• Partecipante a: DALLE LINEE GUIDA AI PERCORSI ASSISTENZIALI (999 ore) - esame superato - 19.5 ECM	n.	25/06/19	25/06/19	1	0,015
• Partecipante a: ESMRMB School of MRI Basic e-Learning course on Applied MR Techniques (999 ore) - esame superato	n.	02/09/19	21/10/19	1	0,015
• Partecipante a: CIRSE, Barcelona (999 ore) - esame superato - 34 ECM	n.	07/09/19	11/09/19	1	0,015
• Partecipante a: Il cardiologo nell'Heart team, Milan, Italy (999 ore) - esame superato - 16 ECM	n.	26/09/19	27/09/19	1	0,015
• Partecipante a: AUDIT CLINICO E INDICATORI DI QUALITÀ (999 ore) - esame superato - 19.5 ECM	n.	08/10/19	09/10/19	1	0,015
• Partecipante a: DETERMINAZIONE DEGLI STANDARD SICUREZZA E IMPIEGO PER LE APPARECCHIATURE A RISONANZA MAGNETICA (999 ore) - esame superato - 3 ECM	n.	08/12/19	08/12/19	1	0,015
• Partecipante a: Understanding Clinical Research: Behind the Statistics (online) (999 ore) - esame superato	n.	26/12/19	26/12/19	1	0,015
• Partecipante a: RM multiparametrica della Prostata: le basi (999 ore) - esame superato - 1.5 ECM	n.	15/01/20	15/01/20	1	0,015
• Partecipante a: WEB MASTERCLASS 2.0: patologie interstiziali del polmone (999 ore) - esame superato - 6 ECM	n.	21/09/20	21/09/20	1	0,015
• Partecipante a: Principles of magnetic resonance imaging part I (999 ore) - esame superato - 1 ECM	n.	27/09/20	27/09/20	1	0,015
• Partecipante a: Pneumoconioses (999 ore) - esame superato - 1 ECM	n.	12/10/20	12/10/20	1	0,015
• Partecipante a: ESOR Foundation course: Cardiac imaging (999 ore) - esame superato - 4 ECM	n.	13/01/21	13/01/21	1	0,015
• Partecipante a: ESOR Foundation course: hybrid imaging (999 ore) - esame superato - 4 ECM	n.	20/01/21	20/01/21	1	0,015
• Partecipante a: Radiologia Interventistica in osteo-oncologia (999 ore) - esame superato - 1.5 ECM	n.	21/01/21	21/01/21	1	0,015

**Titoli non valutabili**

• Laurea magistrale: Medicina e Chirurgia presso Seconda Università degli Studi di Napoli nel 2012 (6 anni)	n.				
• FELLOWSHIP: Oncologic Imaging, University Hospital of	n.	09/12/14	09/03/15	003/01	100%

10)



**ASL**  
CITTÀ DI TORINO

## SCHEDA VALUTAZIONE TITOLI

CONCORSO PUBBLICO PER TITOLI ED ESAMI A N. 1 POSTO DI DIRIGENTE MEDICO DI RADIODIAGNOSTICA  
Munich, Campus Grosshadern, Munich, Germany

---

**Totale CURRICULUM FORMATIVO E PROFESSIONALE (max 4,000 p.)** 0,575

**Totale punti GAGLIARDI GIULIANO:** 8,188





CONCORSO PUBBLICO PER TITOLI ED ESAMI A N. 1 POSTO DI DIRIGENTE MEDICO DI RADIODIAGNOSTICA

Candidato: **GENTILE FRANCESCO**

nato il 20/08/1986 a BARI (BA)

CARRIERA	Unità mis.	Dal	Al	mm:gg	% part time Numero Ore sett.	Punti
<b>Specializzazione nella disciplina ai sensi del D.Lgs. 368/99- D.Lgs. 257/91</b>						
• Specializzazione: Radiodiagnostica presso Università degli Studi di Torino nel 2019 (4 anni) - Note: 70 su 70 e lode						
	n.				4	4,000
<b>Totale CARRIERA (max 10,000 p.)</b>						<b>4,000</b>

ACCADEMICI E DI STUDIO	Unità mis.	Dal	Al	mm:gg	% part time Numero Ore sett.	Punti
<b>Totale ACCADEMICI E DI STUDIO (max 3,000 p.)</b>						<b>0.000</b>

PUBBLICAZIONI E TITOLI SCIENTIFICI	Unità mis.	Dal	Al	mm:gg	% part time Numero Ore sett.	Punti
<b>Pubblicazioni se attinenti</b>						
• Pubbl.: Prostate cancer detection with biparametric magnetic resonance imaging (bpMRI) by readers with different experience: performance and comparison with multiparametric (mpMRI) - rivista: Abdominal Radiology - internazionale - - 20/02/2019 - posizione: autore, numero autori: 13						
	n.				1	0,080
<b>Totale PUBBLICAZIONI E TITOLI SCIENTIFICI (max 3,000 p.)</b>						<b>0,080</b>

CURRICULUM FORMATIVO E PROFESSIONALE	Unità mis.	Dal	Al	mm:gg	% part time Numero Ore sett.	Punti
<b>Corsi, convegni, congressi e seminari in qualità di uditore se attinenti</b>						
• Partecipante a: Il Giovane Piemonte nel 3° millennio (999 ore)	n.	19/12/15	19/12/15		1	0,002
• Partecipante a: I vantaggi dell'imaging multiparametrico RM (999 ore)	n.	18/03/16	18/03/16		1	0,002
• Partecipante a: 47° Congresso Nazionale della Società Italiana di Radiologia Medica (999 ore)	n.	17/11/16	17/11/16		1	0,002
• Partecipante a: Il Giovane Piemonte nel 3° millennio (999 ore)	n.	17/12/16	17/12/16		1	0,002
• Partecipante a: ECR 2017 (999 ore)	n.	04/04/17	05/04/17		1	0,002
• Partecipante a: Orbita, regione sellare, fossa cranica posteriore (999 ore)	n.	13/05/17	13/05/17		1	0,002
• Partecipante a: Movie International 2017 la radiologia interventistica alla moviola (999 ore)	n.	22/05/17	22/05/17		1	0,002
• Partecipante a: Corso itinerante della sezione di studio di cardiologia (999 ore)	n.	15/06/17	15/06/17		1	0,002
• Partecipante a: Cardiologia nel 2017: il paziente al centro (999 ore)	n.	14/12/17	14/12/17		1	0,002
• Partecipante a: Aorta toraco-addominale e dintorni (999 ore)	n.	12/02/18	12/02/18		1	0,002
• Partecipante a: Milan Cardiac Imaging 2018 gli highlights della cardiologia (999 ore)	n.	10/04/18	12/04/18		1	0,002
• Partecipante a: 48° Congresso Nazionale della Società Italiana	n.	08/11/18	11/11/18		1	0,002



CONCORSO PUBBLICO PER TITOLI ED ESAMI A N. 1 POSTO DI DIRIGENTE MEDICO DI RADIODIAGNOSTICA  
di Radiologia Medica (999 ore)

• Partecipante a: Diagnostica per immagini ed interventistica muscolo-scheletrica (999 ore)	n.	19/10/19	19/10/19		1	0,002
---	----	----------	----------	--	---	-------

**Corsi/convegni/congr. e seminari come relatore/docente o come discente con esame finale se attinenti**

• Relatore a: Il giovane Piemonte nel 3° millennio (999 ore)	n.	15/12/18	15/12/18		1	0,015
• Relatore a: ECR 2019 (999 ore)	n.	27/02/19	03/03/19		1	0,015
• Partecipante a: La diagnostica per immagini del torace (999 ore) - esame superato - 10 ECM	n.	15/02/20	15/02/20		1	0,015

**Insegnamento Scuole Spec. Mediche, Facoltà di Medicina, Lauree Sanitarie - didattica aggiuntiva**

• Attività didattica su: Tutorato clinico di ecografia (corso: Tutorato clinico di ecografia) - 12 ore - a.a. 1	n.	01/03/18	31/05/18		1	0,020
• Attività didattica su: Tutorato clinico di ecografia (corso: Tutorato clinico di ecografia) - 12 ore - a.a. 1	n.	01/03/19	31/05/19		1	0,020

**Titoli non valutabili**

• Laurea magistrale: Medicina e Chirurgia presso Università degli studi di Bari Aldo Moro nel 2014 (7 anni) - Note: 110 su 110 e lode	n.					
• Frequentazione del reparto di radiodiagnostica dell'Ospedale Reina Sofia Cordoba, Spagna.	n.	01/04/13	30/06/13	003:00	100%	
• Libero prof. (Consulente esterno per attività di radiodiagnostica) - 999 h/sett. presso Centro Radiologico Polispecialistico di Ternate S.r.l. - attività prestata presso: ASL To4 Ospedale di Lanzo - Note: TC internistica	n.	11/11/19	28/02/20	003:18	100%	
• Libero prof. (Consulente esterno per attività di radiodiagnostica) - 999 h/sett. presso Centro Radiologico Polispecialistico di Ternate S.r.l. - attività prestata presso: ASL To3 Ospedale di Venaria Reale - Note: TC internistica	n.	11/11/19	28/02/20	003:18	100%	
• Libero prof. (Consulente esterno per attività di radiodiagnostica) - 999 h/sett. presso Centro Radiologico Polispecialistico di Ternate S.r.l. - attività prestata presso: ASL To3 Ospedale "Eduardo Agnelli" - Note: RM internistica	n.	11/11/19	07/01/21	013:28	100%	
• Libero prof. (Consulente esterno per attività di radiodiagnostica) - 999 h/sett. presso Centro Radiologico Polispecialistico di Ternate S.r.l. - attività prestata presso: ASL To3 Ospedale di Rivoli - Note: RM internistica	n.	11/11/19	07/01/21	013:28	100%	
• Libero prof. (Consulente esterno per attività di radiodiagnostica) - 999 h/sett. presso Centro Radiologico Polispecialistico di Ternate S.r.l. - attività prestata presso: Casa di Cura e di Riposo S. Luca - Note: RX e TC internistica	n.	01/05/20	07/01/21	008:07	100%	
• Libero prof. (Consulente esterno per attività di radiodiagnostica) - 999 h/sett. presso Centro Radiologico Polispecialistico di Ternate S.r.l. - attività prestata presso: ASL AL Ospedale Santo Spirito - Note: radiodiagnostica RX, US e TC di pronto soccorso	n.	01/05/20	07/01/21	008:07	100%	
• Libero prof. (Consulente esterno per attività di radiodiagnostica) - 999 h/sett. presso Centro Radiologico Polispecialistico di Ternate S.r.l. - attività prestata presso: ASL AL Ospedale San Giacomo - Note: RM internistica	n.	01/09/20	07/01/21	004:07	100%	
• Libero prof. (Consulente esterno per attività di radiodiagnostica) - 999 h/sett. presso Centro Radiologico Polispecialistico di Ternate S.r.l. - attività prestata presso: ASL AL Ospedale Civile Santi Antonio e Margherita - Note: RM internistica	n.	01/09/20	07/01/21	004:07	100%	
• Libero prof. (Consulente esterno per attività di radiodiagnostica) - 999 h/sett. presso Centro Radiologico Polispecialistico di Ternate S.r.l. - attività prestata presso: ASL	n.	01/01/21	07/01/21	000:07	100%	



**ASL**  
CITTÀ DI TORINO

## SCHEDA VALUTAZIONE TITOLI

CONCORSO PUBBLICO PER TITOLI ED ESAMI A N. 1 POSTO DI DIRIGENTE MEDICO DI RADIODIAGNOSTICA  
To4 Ospedale di Ciriè - Note: RM internistica

---

**Totale CURRICULUM FORMATIVO E PROFESSIONALE (max 4,000 p.)** 0,111

**Totale punti GENTILE FRANCESCO:** 4,191



CONCORSO PUBBLICO PER TITOLI ED ESAMI A N. 1 POSTO DI DIRIGENTE MEDICO DI RADIOLOGIA

Candidato: **GENTILE STEPHANIE ANNE SOPHIE**

nato il 28/09/1988 a PARIGI (EE)

CARRIERA	Unità mis.	Dal	Al	mm:gg	% part time Numero Ore sett.	Punti
<b>Specializzazione nella disciplina ai sensi del D.Lgs. 368/99- D.Lgs. 257/91</b>						
• Specializzazione: RADIOLOGIA presso UNIVERSITA' DEGLI STUDI DI TORINO nel 2020 (4 anni)	n.				4	4,000
<b>Totale CARRIERA (max 10,000 p.)</b>						<b>4,000</b>

ACCADEMICI E DI STUDIO	Unità mis.	Dal	Al	mm:gg	% part time Numero Ore sett.	Punti
<b>Totale ACCADEMICI E DI STUDIO (max 3,000 p.)</b>						<b>0.000</b>

PUBBLICAZIONI E TITOLI SCIENTIFICI	Unità mis.	Dal	Al	mm:gg	% part time Numero Ore sett.	Punti
<b>Pubblicazioni se attinenti</b>						
• Pubbl.: Baseline chest Xray in coronavirus disease 19 (COVID19) patients: association with clinical and laboratory data - rivista: RADIOLOGIA MEDICA - nazionale - (pagine 9) - 23/08/2020 (Gatti, Calandri, Barba, Biondo, Geninatti, Gentile, Greco, Morrone, Piatti, Santonocito, Varello, Bergamasco, Cavallo, Di Stefano, Riccardini, Boccuzzi, Limerutti, Veltri, Fonio, Faletti) - posizione: autore, numero autori: 9	n.				1	0,080
• Pubbl.: Spontaneous intra-operative rupture of an undiagnosed internal iliac vein aneurysm during laparotomic lymph node dissection for endometrial cancer: a unique case report - rivista: European Gynecology and Obstetrics - internazionale - (pagine 3) - 25/02/2020 (Surace, Baù, Botta, Tota, Gentile, Chiara) - posizione: co autore, numero autori: 6	n.				1	0,080
• Pubbl.: Surgical Margins Status Assessment After Breast Conserving Surgery: Is There a Difference Between Surgeon and Radiologist Evaluation? - rivista: ARCHIVES OF BREAST CANCER - internazionale - (pagine 5) - 02/12/2020 (Surace, Gentile, Raponi, Pasquero, Tota, Baù) - posizione: autore, numero autori: 6	n.				1	0,080
<b>Abstract, poster comunicazioni a congressi</b>						
• Poster: SARCOPENIA AFTER NEOADJUVANT THERAPY IN PATIENT WITH RECTAL CANCER: CLINICAL OUTCOME CORRELATION WITH CT IMAGES USING RADIOMIC ANALYSIS - rivista: eco 2019 - internazionale - (pagine 5) - 01/03/2019 (Gentile, Depaoli, Di Chio, Sandrucci, Veltri) - posizione: autore, numero autori: 5	n.				1	0,040
• Poster: VALUTAZIONE ECOGRAFICA E GESTIONE DELLE NODULARITA MAMMARIE PALPABILI NEGLI ADOLESCENTI: COSA SAPERE? COSA FARE? - rivista: sirm 2020 - nazionale - (pagine 5) - 01/10/2020 (GENTILE, DURANDO, BARTOLI,	n.				1	0,040



CONCORSO PUBBLICO PER TITOLI ED ESAMI A N. 1 POSTO DI DIRIGENTE MEDICO DI RADIOLOGIA  
BERGAMASCO , MARISCOTTI , FONIO) - posizione: autore,  
numero autori: 6

- Poster: LINFOMA PRIMITIVO MAMMARIO (LPM): n. 1 0,040  
PRESENTAZIONE DI 5 CASI DEL NOSTRO CENTRO E REVISIONE  
DELLA LETTERATURA - rivista: ais 2019 - nazionale - (pagine 1)  
- 06/11/2019 (Stephanie Gentile, Laura Pusceddu, Manuela  
Durando, Elisa Regini , Germana Bartoli, Paolo Fonio) -  
posizione: autore, numero autori: 6

**Totale PUBBLICAZIONI E TITOLI SCIENTIFICI (max 3,000 p.) 0,360**

CURRICULUM FORMATIVO E PROFESSIONALE	Unità mis.	Dal	Al	mm:gg	% part time Numero Ore sett.	Punti
<b>Corsi, convegni, congressi e seminari in qualità di uditore se attinenti</b>						
• Partecipante a: European Congress of Radiology 2019 (999 ore)	n.	27/02/19	05/03/19		1	0,002
• Partecipante a: Kit di Sopravvivenza in Radiologia Pediatrica: dallurgenza allelezione (999 ore)	n.	06/04/19	06/04/19		1	0,002
• Partecipante a: MRI in Oncology- New Fronteers (999 ore)	n.	23/09/19	25/09/19		1	0,002
• Partecipante a: Tumore dell'Ovaio: lalleanza con il territorio per invertire la rotta (999 ore)	n.	26/09/19	26/09/19		1	0,002
• Partecipante a: Attualità in Senologia (999 ore)	n.	06/11/19	08/11/19		1	0,002
• Partecipante a: Topics in Female Pelvic Imaging (999 ore)	n.	06/02/20	08/02/20		1	0,002
• Partecipante a: La diagnostica per immagini del torace (999 ore)	n.	15/02/20	15/02/20		1	0,002
• Partecipante a: Corso teorico-pratico sulla patologia vascolare intracranica acuta (999 ore)	n.	14/09/20	14/09/20		1	0,002
• Partecipante a: Lerrore in diagnostica per immagini (999 ore)	n.	28/09/20	28/09/20		1	0,002
• Partecipante a: Il Giovane Piemonte nel 3° Millennio (999 ore)	n.	29/12/20	29/12/20		1	0,002
<b>Corsi/convegni/congr. e seminari come relatore/docente o come discente con esame finale se attinenti</b>						
• Relatore a: 48° Congresso Nazionale della Società Italiana di Radiologia Medica e Interventistica (999 ore)	n.	09/11/18	11/11/18		1	0,015
<b>Totale CURRICULUM FORMATIVO E PROFESSIONALE (max 4,000 p.)</b>						<b>0,035</b>
<b>Totale punti GENTILE STEPHANIE ANNE SOPHIE:</b>						<b>4,395</b>



CONCORSO PUBBLICO PER TITOLI ED ESAMI A N. 1 POSTO DI DIRIGENTE MEDICO DI RADIOLOGIA

Candidato: **GRAGLIA MATTEO**

nato il 06/06/1987 a TORINO (TO)

CARRIERA	Unità mis.	Dal	Al	mm:gg	% part time Numero Ore sett.	Punti
----------	------------	-----	----	-------	------------------------------------	-------

**Specializzazione nella disciplina ai sensi del D.Lgs. 368/99- D.Lgs. 257/91**

- |  |    |  |  |  |   |       |
|--|----|--|--|--|---|-------|
| • Specializzazione in Radiodiagnostica nel 2020 (4 anni) | n. |  |  |  | 4 | 4,000 |
|--|----|--|--|--|---|-------|

**Totale CARRIERA (max 10,000 p.) 4,000**

ACCADEMICI E DI STUDIO	Unità mis.	Dal	Al	mm:gg	% part time Numero Ore sett.	Punti
------------------------	------------	-----	----	-------	------------------------------------	-------

**Totale ACCADEMICI E DI STUDIO (max 3,000 p.) 0.000**

PUBBLICAZIONI E TITOLI SCIENTIFICI	Unità mis.	Dal	Al	mm:gg	% part time Numero Ore sett.	Punti
------------------------------------	------------	-----	----	-------	------------------------------------	-------

**Totale PUBBLICAZIONI E TITOLI SCIENTIFICI (max 3,000 p.) 0.000**

CURRICULUM FORMATIVO E PROFESSIONALE	Unità mis.	Dal	Al	mm:gg	% part time Numero Ore sett.	Punti
--------------------------------------	------------	-----	----	-------	------------------------------------	-------

**Attività libero prof.le/COCOCO/Borse di Studio nella disciplina o equipoll. presso SN o accreditate**

- |   |      |          |          |        |      |       |
|---|------|----------|----------|--------|------|-------|
| • Libero prof. (qualifica: Medico radiologo disciplina: Radiodiagnostica) - 38 h/sett. presso S.C. Radiologia Pinerolo - ASL TO3 (pubbl.) | mesi | 03/11/20 | 23/01/21 | 002:21 | 100% | 0,113 |
|---|------|----------|----------|--------|------|-------|

**Corsi, convegni, congressi e seminari in qualità di uditore se attinenti**

- |  |    |          |          |  |   |       |
|--|----|----------|----------|--|---|-------|
| • Partecipante a: Il giovane Piemonte nel 3° millennio (999 ore)   | n. | 17/12/16 | 17/12/16 |  | 1 | 0,002 |
| • Partecipante a: Orbita, regione sellare, fossa cranica posteriore (999 ore)  | n. | 13/05/17 | 13/05/17 |  | 1 | 0,002 |
| • Partecipante a: Il giovane Piemonte nel 3° millennio (999 ore)   | n. | 16/12/17 | 16/12/17 |  | 1 | 0,002 |
| • Partecipante a: Aorta toraco-addominale e dintorni (999 ore)   | n. | 12/02/18 | 13/02/18 |  | 1 | 0,002 |
| • Partecipante a: Thorax days giornate di radiologia toracica (16 ore)   | n. | 10/04/18 | 12/04/18 |  | 1 | 0,002 |
| • Partecipante a: Movie interventional La radiologia interventistica alla moviola (999 ore)                                  | n. | 16/04/18 | 17/04/18 |  | 1 | 0,002 |
| • Partecipante a: Emergenze addominali traumatiche e non traumatiche (999 ore)   | n. | 28/03/19 | 30/03/19 |  | 1 | 0,002 |
| • Partecipante a: Corso di HRCT ILD: i consigli degli esperti (999 ore)  | n. | 06/06/19 | 06/06/19 |  | 1 | 0,002 |
| • Partecipante a: Convegno nazionale della sezione di Radiologia toracica: il ruolo clinico del radiologo toracico (999 ore) | n. | 06/06/19 | 08/06/19 |  | 1 | 0,002 |
| • Partecipante a: Non solo ernie: focus sull'imaging RM nelle spondiloartriti assiali (999 ore)                              | n. | 13/12/19 | 13/12/19 |  | 1 | 0,002 |
| • Partecipante a: Il giovane Piemonte nel 3° millennio (999 ore)   | n. | 21/12/19 | 21/12/19 |  | 1 | 0,002 |
| • Partecipante a: La diagnostica per immagini del torace (999 ore)   | n. | 15/02/20 | 15/02/20 |  | 1 | 0,002 |



CONCORSO PUBBLICO PER TITOLI ED ESAMI A N. 1 POSTO DI DIRIGENTE MEDICO DI RADIODIAGNOSTICA  
ore)

• Partecipante a: La stenosi del canale lombare: diagnosi e trattamento interventistico (999 ore) - Note: Webinar	n.	22/06/20	22/06/20	1	0,002
• Partecipante a: Ecografia toracica in urgenza: non solo COVID-19. Principi base e correlazione TC (999 ore) - Note: Webinar	n.	23/06/20	23/06/20	1	0,002
• Partecipante a: Neuroradiologia al DEA. Come rendere la via più semplice nelle emergenze (999 ore) - Note: Videoconferenza online	n.	26/06/20	26/06/20	1	0,002
• Partecipante a: Corso teorico-pratico sulla patologia vascolare intracranica acuta (999 ore)	n.	14/09/20	14/09/20	1	0,002
• Partecipante a: L'errore in diagnostica per immagini (999 ore)	n.	28/09/20	28/09/20	1	0,002
<b>Corsi/convegni/congr. e seminari come relatore/docente o come discente con esame finale se attinenti</b>					
• Relatore a: Il giovane Piemonte nel 3° millennio (999 ore)	n.	15/12/18	15/12/18	1	0,015
• Partecipante a: Ottobre Neuroradiologiche Romane: Patologia vascolare acuta - Urgenze neuroradiologiche (999 ore) - esame superato - 6 ECM- Note: Corso FAD	n.	15/12/20	15/12/20	1	0,015

**Totale CURRICULUM FORMATIVO E PROFESSIONALE (max 4,000 p.) 0,177**

**Totale punti GRAGLIA MATTEO: 4,177**



CONCORSO PUBBLICO PER TITOLI ED ESAMI A N. 1 POSTO DI DIRIGENTE MEDICO DI RADIODIAGNOSTICA

Candidato: **GRAZIANO MONICA**

nato il 01/06/1989 a TRICASE (LE)

CARRIERA	Unità mis.	Dal	Al	mm:gg	% part time Numero Ore sett.	Punti
----------	------------	-----	----	-------	------------------------------------	-------

**Specializzazione nella disciplina ai sensi del D.Lgs. 368/99- D.Lgs. 257/91**

- Specializzazione in Radiodiagnostica nel 2019 (4 anni) n. 4 4,000

**Presso SSN nella disciplina t.pieno**

- Dipendente Dirigente Medico, tipologia incarico dirigenziale: Radiodiagnostica e Radiologia Interventistica Vascolare (Radiodiagnostica) presso Arcispedale Sant'Anna (pubbl.) t.indet. 100% mesi 01/12/19 27/01/21 013:27 100% 1,400

**Totale CARRIERA (max 10,000 p.) 5,400**

ACCADEMICI E DI STUDIO	Unità mis.	Dal	Al	mm:gg	% part time Numero Ore sett.	Punti
------------------------	------------	-----	----	-------	------------------------------------	-------

**Totale ACCADEMICI E DI STUDIO (max 3,000 p.) 0.000**

PUBBLICAZIONI E TITOLI SCIENTIFICI	Unità mis.	Dal	Al	mm:gg	% part time Numero Ore sett.	Punti
------------------------------------	------------	-----	----	-------	------------------------------------	-------

**Pubblicazioni se attinenti**

- Pubbl.: Interventional radiology and pregnancy: retrievable inferior vena cava filter in the peripartum and dose fetus analysis - rivista: Radiologia Medica - nazionale - - 01/02/2019 - posizione: co autore, numero autori: 6 n. 1 0,080

**Abstract, poster comunicazioni a congressi**

- Abstract: Confronto perfusionale TC tra Ictus Ischemico Acuto con e senza trasformazione emorragica: volume ematico cerebrale e permeabilità della barriera ematoencefalica di core e penombra - rivista: Congresso SIRM 2016 - nazionale - - 15/09/2016 - posizione: co autore, numero autori: 6 n. 1 0,040
- Poster: Un caso di linfoma diffuso a grandi cellule B del femore che simula una malattia di Paget monostotica - rivista: Congresso Nazionale della Sezione di Radiologia Muscolo Scheletrica - nazionale - - 19/05/2017 - posizione: co autore, numero autori: 6 n. 1 0,040
- Comunic.: Combined pulmonary fibrosis and emphysema (CPFE): epidemiological and clinical features, visual scoring and quantitative CT assessment in 72 patients - rivista: ECR 2019 - internazionale - - 02/03/2019 - posizione: co autore, numero autori: 5 n. 1 0,040
- Abstract: Massive rectal bleeding treated with transcatheter artery embolization: an unusual presentation of the solitary rectal ulcer syndrome - rivista: CIRSE 2019 - internazionale - - 07/09/2019 - posizione: co autore, numero autori: 6 n. 1 0,040
- Abstract: Safety and effectiveness of percutaneous laser ablation of liver metastases from neuroendocrine neoplasm: a retrospective study - rivista: cirse 2019 - internazionale - - n. 1 0,040





CONCORSO PUBBLICO PER TITOLI ED ESAMI A N. 1 POSTO DI DIRIGENTE MEDICO DI RADIOLOGIA

07/09/2019 - posizione: co autore, numero autori: 8

- |  |    |  |  |  |   |       |
|--|----|--|--|--|---|-------|
| • Abstract: Prophylactic balloon occlusion of internal iliac arteries in women with placenta previa: analysis of the radiation dose to the foetus - rivista: CIRSE 2019 - internazionale - - 07/09/2019 - posizione: co autore, numero autori: 7 | n. |  |  |  | 1 | 0,040 |
| • Abstract: Gastrointestinal bleeding from Dieulafoys lesion: endovascular management with gelfoam and coil - rivista: Cirse 2019 - internazionale - - 07/09/2019 - posizione: co autore, numero autori: 7                                       | n. |  |  |  | 1 | 0,040 |
| • Abstract: Percutaneous embolization of recurrent varicocele in pediatric population: patient dose exposure analysis - rivista: CIRSE 2019 - internazionale - - 07/09/2019 - posizione: co autore, numero autori: 7                             | n. |  |  |  | 1 | 0,040 |

**Totale PUBBLICAZIONI E TITOLI SCIENTIFICI (max 3,000 p.) 0,400**

CURRICULUM FORMATIVO E PROFESSIONALE	Unità mis.	Dal	Al	mm:gg	% part time Numero Ore sett.	Punti
--------------------------------------	------------	-----	----	-------	------------------------------------	-------

**Corsi, convegni, congressi e seminari in qualità di uditore se attinenti**

- |   |    |          |          |  |   |       |
|---|----|----------|----------|--|---|-------|
| • Partecipante a: Acute Ischemic Stroke Workshop (18 ore) | n. | 13/06/19 | 14/06/19 |  | 1 | 0,002 |
|---|----|----------|----------|--|---|-------|

**Totale CURRICULUM FORMATIVO E PROFESSIONALE (max 4,000 p.) 0,002**

**Totale punti GRAZIANO MONICA: 5,802**



CONCORSO PUBBLICO PER TITOLI ED ESAMI A N. 1 POSTO DI DIRIGENTE MEDICO DI RADIODIAGNOSTICA

Candidato: **LACANNA ANTONIO**

nato il 05/12/1975 a SAN GIORGIO LUCANO (MT)

CARRIERA	Unità mis.	Dal	Al	mm:gg	% part time Numero Ore sett.	Punti
<b>Specializzazione nella disciplina ai sensi del D.Lgs. 368/99- D.Lgs. 257/91</b>						
• Specializzazione in Radiodiagnostica nel 2018 (4 anni)	n.				4	4,000
<b>Presso SSN nella disciplina t.pieno</b>						
• Dipendente Dirigente Medico, tipologia incarico dirigenziale: Dirigente Medico (Radiodiagnostica) presso ASL BAT (pubbl.) t.det. 100%	mesi	16/01/19	06/01/21	023:22	100%	2,400
<b>Totale CARRIERA (max 10,000 p.)</b>						<b>6,400</b>

ACCADEMICI E DI STUDIO	Unità mis.	Dal	Al	mm:gg	% part time Numero Ore sett.	Punti
<b>Altra laurea del ruolo sanitario</b>						
• Laurea specialistica: Farmacia presso SAPIENZA Università di Roma nel 2004 (5 anni)	n.				1	0,500
<b>Totale ACCADEMICI E DI STUDIO (max 3,000 p.)</b>						<b>0,500</b>

PUBBLICAZIONI E TITOLI SCIENTIFICI	Unità mis.	Dal	Al	mm:gg	% part time Numero Ore sett.	Punti
<b>Pubblicazioni se attinenti</b>						
• Pubbl.: Diffusion-weighted imaging MRI in Creutzfeldt-Jakob disease - rivista: Journal of Clinical Neuroscience - internazionale - - 06/09/2018 - posizione: co autore, numero autori: 8	n.				1	0,080
• Pubbl.: Pathophysiology, diagnosis and clinical management of hepatorenal syndrome: from classic to new drugs. - rivista: Current Vascular Pharmacology - internazionale - - 01/01/2014 - posizione: co autore, numero autori: 9	n.				1	0,080
• Pubbl.: Evaluation of the antioxidant activity of flavonoids by "ferric reducing antioxidant power" assay and cyclic voltammetry. - rivista: Biochimica et Biophysica Acta - internazionale - - 22/12/2004 - posizione: co autore, numero autori: 5	n.				1	0,080
<b>Abstract, poster comunicazioni a congressi</b>						
• Comunic.: Utilità clinica del coefficiente apparente di diffusione (ADC) nella valutazione dei pazienti con morbo di Crohn in trattamento con anticorpi anti-TNF-a - rivista: 48° Congresso Nazionale SIRM Fiera di Genova 8-11 Novembre 2018 - nazionale - - 10/11/2018 - posizione: co autore, numero autori: 6	n.				1	0,040
• Comunic.: VALUTAZIONE MEDIANTE ENTEROGRAFIA-RM (E-RM) NEL MORBO DI CROHN DOPO TRATTAMENTO CON ANTICORPI ANTI-TNF-A: CORRELAZIONE TRA SES-CD E MARCATORI CLINICO-BIOLOGICI - rivista: 47° Congresso Nazionale SIRM Napoli 15-18 Settembre 2016 - nazionale - - 18/09/2016 - posizione: autore, numero autori: 6	n.				1	0,040
• Comunic.: VALUTAZIONE MEDIANTE ENTEROGRAFIA-RM (E-RM) NEL MORBO DI CROHN DOPO TRATTAMENTO CON	n.				1	0,040

*W h for n*



CONCORSO PUBBLICO PER TITOLI ED ESAMI A N. 1 POSTO DI DIRIGENTE MEDICO DI RADIOLOGIA

ANTICORPI ANTI-TNF-A: CORRELAZIONE TRA SES-CD E MARCATORI CLINICO-BIOLOGICI - rivista: La Diagnostica per Immagini nella pratica clinica XIV EDIZIONE. Trani 25-26 Maggio 2017 - nazionale - - 26/05/2017 - posizione: autore, numero autori: 6

• Poster: Imaging integrato nella valutazione diagnostica dell'Osteoma Osteoide - rivista: 48° Congresso Nazionale SIRM Fiera di Genova 8-11 Novembre 2018 - nazionale - - 11/11/2018 - posizione: co autore, numero autori: 6	n.				1	0,040
• Poster: Langio-embolizzazione nelle lesioni spleniche traumatiche - rivista: 48° Congresso Nazionale SIRM Fiera di Genova 8-11 Novembre 2018 - nazionale - - 11/11/2018 - posizione: autore, numero autori: 6	n.				1	0,040
• Poster: ENDOMETRIOSI PELVICA PROFONDA: ASPETTI DI RISONANZA MAGNETICA DI UNA PATOLOGIA RARA - rivista: 48° Congresso Nazionale SIRM Fiera di Genova 8-11 Novembre 2018 - nazionale - - 11/11/2018 - posizione: co autore, numero autori: 6	n.				1	0,040
• Poster: Utilità delle sequenze DWI in pazienti affetti da Spondilodiscite: risultati preliminari. - rivista: 48° Congresso Nazionale SIRM Fiera di Genova 8-11 Novembre 2018 - nazionale - - 11/11/2018 - posizione: autore, numero autori: 6	n.				1	0,040
• Poster: IL RUOLO DELLA RM CON SEQUENZE DWI NELLA MALATTIA DI CREUTZFELDT-JAKOB - rivista: 48° Congresso Nazionale SIRM Fiera di Genova 8-11 Novembre 2018 - nazionale - - 11/11/2018 - posizione: autore, numero autori: 6	n.				1	0,040
• Poster: IMAGING RM NELLA VALUTAZIONE DELLE FISTOLE PERIANALI - rivista: 47° Congresso Nazionale SIRM Napoli 15-18 Settembre 2016 - nazionale - - 18/09/2016 - posizione: co autore, numero autori: 6	n.				1	0,040
• Poster: PCASL vs DSCE con RM ad 1,5 T: Confronto tra studio di perfusione pcASL e DSCE nella valutazione dei gliomi cerebrali. - rivista: 49° Congresso Nazionale SIRM - nazionale - - 02/10/2020 - posizione: co autore, numero autori: 6	n.				1	0,040
• Poster: Semeiotica del segnale delle sequenze SWI dopo somministrazione di mdc nello studio dei gliomi cerebrali, cosa cambia rispetto al basale?. - rivista: 49° Congresso Nazionale SIRM - nazionale - - 02/10/2020 - posizione: co autore, numero autori: 6	n.				1	0,040
• Poster: POTERE DIAGNOSTICO DELLA MAMMOGRAFIA SINTETICA RISPETTO ALLA MAMMOGRAFIA DIGITALE 2D NELLA DIAGNOSI DELLE DISTORSIONI PARENCHIMALI - rivista: 49° Congresso Nazionale SIRM - nazionale - - 02/10/2020 - posizione: co autore, numero autori: 6	n.				1	0,040

**Totale PUBBLICAZIONI E TITOLI SCIENTIFICI (max 3,000 p.) 0,720**

CURRICULUM FORMATIVO E PROFESSIONALE	Unità mis.	Dal	Al	mm:gg	% part time Numero Ore sett.	Punti
--------------------------------------	------------	-----	----	-------	------------------------------------	-------

**Corsi/convegni/congr. e seminari come relatore/docente o come discente con esame finale se attinenti**

• Partecipante a: DETERMINAZIONE DEGLI STANDARD SICUREZZA E IMPIEGO PER LE APPARECCHIATURE A RISONANZA MAGNETICA (999 ore) - esame superato - 3 ECM	n.	21/03/19	21/03/19		1	0,015
• Partecipante a: CONGRESSO NAZIONALE DELLA SEZIONE DI RADIOLOGIA MUSCOLOSCHIELETRICA (999 ore) - esame superato - 4.2 ECM	n.	03/05/19	04/05/19		1	0,015
• Partecipante a: Aggiornamento di Radioprotezione nella	n.	13/05/19	13/05/19		1	0,015



CONCORSO PUBBLICO PER TITOLI ED ESAMI A N. 1 POSTO DI DIRIGENTE MEDICO DI RADIOLOGIA  
medicina di base (999 ore) - esame superato - 6 ECM

• Partecipante a: Tecnologie 3D in medicina: presente e futuro (999 ore) - esame superato - 5 ECM	n.	14/05/19	14/05/19	1	0,015
• Partecipante a: I tumori nell'anziano: tra assistenza e ricerca (999 ore) - esame superato - 13.5 ECM	n.	20/05/19	20/05/19	1	0,015
• Partecipante a: IV fascicolo Giornale Italiano di Radiologia Medica (999 ore) - esame superato - 9 ECM	n.	05/10/19	05/10/19	1	0,015
• Partecipante a: IL DOLORE NELLE SINDROMI DA CONFLITTO E CANALICOLARI (999 ore) - esame superato - 7 ECM	n.	19/10/19	19/10/19	1	0,015
• Partecipante a: I fascicolo Giornale Italiano di Radiologia Medica (999 ore) - esame superato - 11 ECM	n.	29/11/19	29/11/19	1	0,015
• Partecipante a: V fascicolo Giornale Italiano di Radiologia Medica (999 ore) - esame superato - 9 ECM	n.	02/12/19	02/12/19	1	0,015
• Partecipante a: II fascicolo Giornale Italiano di Radiologia Medica (999 ore) - esame superato - 9 ECM	n.	16/12/19	16/12/19	1	0,015
• Partecipante a: III fascicolo Giornale Italiano di Radiologia Medica (999 ore) - esame superato - 9 ECM	n.	16/12/19	16/12/19	1	0,015
• Partecipante a: WINTER SCHOOL MSK RADIOLOGY (999 ore) - esame superato - 35 ECM	n.	27/01/20	30/01/20	1	0,015
• Partecipante a: I fascicolo Giornale Italiano di Radiologia Medica 2020 (999 ore) - esame superato - 9 ECM	n.	07/04/20	07/04/20	1	0,015
• Partecipante a: AGGIORNAMENTI IN TEMA DI INFEZIONI DA CORONAVIRUS SARS-COV-2 (999 ore) - esame superato - 18 ECM	n.	12/04/20	12/04/20	1	0,015
• Partecipante a: La certificazione medica: istruzioni per l'uso (999 ore) - esame superato - 8 ECM	n.	13/04/20	13/04/20	1	0,015
• Partecipante a: "Nuovo Coronavirus" (999 ore) - esame superato - 3.6 ECM	n.	14/04/20	14/04/20	1	0,015
• Partecipante a: Test SIRM Online di Accuratezza Diagnostica in Mammografia di Screening (999 ore) - esame superato	n.	25/04/20	25/04/20	1	0,015
• Partecipante a: COVID-19: CORONAVISIBILE (999 ore) - esame superato - 10 ECM	n.	04/05/20	04/05/20	1	0,015
• Partecipante a: II FASCICOLO DI JOURNAL OF RADIOLOGICAL REVIEW (999 ore) - esame superato - 9 ECM	n.	09/10/20	09/10/20	1	0,015
• Partecipante a: III FASCICOLO DI JOURNAL OF RADIOLOGICAL REVIEW (999 ore) - esame superato - 9 ECM	n.	09/10/20	09/10/20	1	0,015
• Partecipante a: IV FASCICOLO DI JOURNAL OF RADIOLOGICAL REVIEW (999 ore) - esame superato - 9 ECM	n.	09/10/20	09/10/20	1	0,015
• Partecipante a: V FASCICOLO DI JOURNAL OF RADIOLOGICAL REVIEW (999 ore) - esame superato - 9 ECM	n.	09/10/20	09/10/20	1	0,015
• Partecipante a: Webinar "INTERVENTISTICA IN SENOLOGIA" (999 ore) - esame superato - 1.5 ECM	n.	13/10/20	13/10/20	1	0,015
• Partecipante a: Webinar "Eco-color Doppler in Urgenza: i vasi ed i parenchimi" (999 ore) - esame superato - 1.5 ECM	n.	16/10/20	16/10/20	1	0,015
• Partecipante a: webinar Approfondimenti in Radiologia Addominale e gastroenterologica: Malattia cistica del Pancreas" (999 ore) - esame superato - 1.5 ECM	n.	20/10/20	20/10/20	1	0,015
• Partecipante a: Webinar "Decreto legislativo 101-2020 ovvero le nuove della Radioprotezione" (999 ore) - esame superato - 1.5 ECM	n.	23/10/20	23/10/20	1	0,015
• Partecipante a: Webinar "Urgenze post-chirurgiche genito-urinarie: percorsi diagnostici nei principali casi clinici" (999 ore) - esame superato - 1.5 ECM	n.	27/10/20	27/10/20	1	0,015
• Partecipante a: Webinar "RM NON CONTRASTOGRAFICA" (999 ore) - esame superato - 1.5 ECM	n.	28/10/20	28/10/20	1	0,015
• Partecipante a: Webinar SIEMENS "A.I. in questo particolare	n.	29/10/20	29/10/20	1	0,015



CONCORSO PUBBLICO PER TITOLI ED ESAMI A N. 1 POSTO DI DIRIGENTE MEDICO DI RADIOLOGIA

periodo" (999 ore) - esame superato - 1.5 ECM					
• Partecipante a: Webinar SIEMENS "Lo screening senologico attraverso le diverse tecniche di imaging" (999 ore) - esame superato - 1.5 ECM	n.	05/11/20	05/11/20	1	0,015
• Partecipante a: Webinar "Perfusione miocardica ed FFR: stato dell'arte" (999 ore) - esame superato - 1.5 ECM	n.	05/11/20	05/11/20	1	0,015
• Partecipante a: Webinar "Oltre l'appendice: diagnosi differenziale del dolore in fossa iliaca destra" (999 ore) - esame superato - 1.5 ECM	n.	06/11/20	06/11/20	1	0,015
• Partecipante a: Webinar "La contrastografia nella diagnostica MSK: come, quando e perché" (999 ore) - esame superato - 3 ECM	n.	10/11/20	10/11/20	1	0,015
• Partecipante a: Webinar "PROTESI MAMMARIE" (999 ore) - esame superato - 1.5 ECM	n.	11/11/20	11/11/20	1	0,015
• Partecipante a: Webinar "RM whole body in oncologia" (999 ore) - esame superato - 1.5 ECM	n.	13/11/20	13/11/20	1	0,015
• Partecipante a: Webinar "La Radiologia Interventistica nel trapianto di fegato" (999 ore) - esame superato - 1.5 ECM	n.	14/11/20	14/11/20	1	0,015
• Partecipante a: Webinar "Danno miocardico acuto e cronico: ruolo delle tecniche di mapping con RM" (999 ore) - esame superato - 1.5 ECM	n.	17/11/20	17/11/20	1	0,015
• Partecipante a: Webinar "Approfondimenti in Radiologia Addominale e Gastroenterologica: Imaging del Crohn perianale" (999 ore) - esame superato - 1.5 ECM	n.	17/11/20	17/11/20	1	0,015
• Partecipante a: Webinar "An innovative angio-ct suite for interventional radiology" (999 ore) - esame superato - 1.5 ECM	n.	20/11/20	20/11/20	1	0,015
• Partecipante a: Webinar "La radiomica in oncologia: il management del cancro del retto" (999 ore) - esame superato - 1.5 ECM	n.	25/11/20	25/11/20	1	0,015
• Partecipante a: Webinar "INTELLIGENZA ARTIFICIALE IN SENOLOGIA" (999 ore) - esame superato - 1.5 ECM	n.	25/11/20	25/11/20	1	0,015
• Partecipante a: Webinar "Avanzamenti tecnologici in TC body" (999 ore) - esame superato - 1.5 ECM	n.	26/11/20	26/11/20	1	0,015
• Partecipante a: Webinar "TECNOLOGIA ROBOTICA IN DIAGNOSTICA PER IMMAGINI" (999 ore) - esame superato - 1.5 ECM	n.	26/11/20	26/11/20	1	0,015
• Partecipante a: Webinar "Approfondimenti in Radiologia Addominale e Gastroenterologica: Imaging integrato del carcinoma del retto" (999 ore) - esame superato - 1.5 ECM	n.	02/12/20	02/12/20	1	0,015
• Partecipante a: Webinar "Ecografia - CEUS nel rene nativo e trapiantato" (999 ore) - esame superato - 1.5 ECM	n.	04/12/20	04/12/20	1	0,015
• Partecipante a: Webinar "I traumi toracici" (999 ore) - esame superato - 1.5 ECM	n.	16/12/20	16/12/20	1	0,015
• Partecipante a: Webinar "Le patologie polmonari da esposizione" (999 ore) - esame superato - 1.5 ECM	n.	18/12/20	18/12/20	1	0,015
• Partecipante a: Webinar "Approfondimenti in Radiologia Addominale e Gastroenterologica: Imaging del pavimento pelvico" (999 ore) - esame superato - 1.5 ECM	n.	18/12/20	18/12/20	1	0,015
• Partecipante a: Webinar "Comunicazione della classe di dose di esposizione nel referto: applicazione pratica del decreto legge 101/2020" (999 ore) - esame superato - 1.5 ECM	n.	21/12/20	21/12/20	1	0,015

**Titoli non valutabili**

• Servizio militare (qualifica: Alpino disciplina: Alpino ) - 38 h/sett. presso Esercito Italiano (pubbl.)	n.	10/09/96	21/08/97	011:12	100%
• MMG (qualifica: Sostituto di Continuità Assistenziale (Ex Guardia Medica) disciplina: Medicina Generale ) - 24 h/sett.	n.	01/08/13	31/10/13	008:00	100%



**CONCORSO PUBBLICO PER TITOLI ED ESAMI A N. 1 POSTO DI DIRIGENTE MEDICO DI RADIOLOGIA**

presso Azienda Sanitaria Locale di Matera ASM (pubbl.)

• MMG (qualifica: Sostituto di Continuità Assistenziale (Ex Guardia Medica) disciplina: Medicina Generale ) - 24 h/sett. presso Azienda Sanitaria Locale di Matera ASM (pubbl.)	n.	01/01/14	31/03/14	003:00	100%
• MMG (qualifica: Sostituto di Continuità Assistenziale (Ex Guardia Medica) disciplina: Medicina Generale ) - 24 h/sett. presso Azienda Sanitaria Locale di Potenza (ASP) (pubbl.)	n.	01/07/14	30/09/14	003:00	100%
• MMG (qualifica: Sostituto di Continuità Assistenziale (ex Guardia Medica) disciplina: Medicina Generale ) - 24 h/sett. presso Azienda Sanitaria Locale di Matera ASM (pubbl.)	n.	01/01/15	31/03/15	003:00	100%
• MMG (qualifica: Sostituto di Continuità Assistenziale (ex Guardia Medica) disciplina: Medicina Generale ) - 24 h/sett. presso Azienda Sanitaria Locale di Potenza ASP (pubbl.)	n.	01/08/15	31/10/15	003:00	100%
• MMG (qualifica: Sostituto di Continuità Assistenziale (ex Guardia Medica) disciplina: Medicina Generale ) - 24 h/sett. presso Azienda Sanitaria Locale di Matera ASM (pubbl.)	n.	01/12/15	29/02/16	003:00	100%
• MMG (qualifica: Sostituto di Continuità Assistenziale (ex Guardia Medica) disciplina: Medicina Generale ) - 24 h/sett. presso Azienda Sanitaria Locale di Potenza ASP (pubbl.)	n.	01/03/16	31/05/16	003:00	100%
• MMG (qualifica: Sostituto di Continuità Assistenziale (ex Guardia Medica) disciplina: Medicina Generale ) - 24 h/sett. presso Azienda Sanitaria Locale di Matera ASM (pubbl.)	n.	01/08/16	31/10/16	003:00	100%
• MMG (qualifica: Sostituto di Continuità Assistenziale (ex Guardia Medica) disciplina: Medicina Generale ) - 24 h/sett. presso Azienda Sanitaria Locale di Matera ASM (pubbl.)	n.	01/12/16	28/02/17	003:00	100%
• MMG (qualifica: Sostituto di Continuità Assistenziale (ex Guardia Medica) disciplina: Medicina Generale ) - 24 h/sett. presso Azienda Sanitaria Locale di Potenza ASP (pubbl.)	n.	01/03/17	30/04/17	002:00	100%
• MMG (qualifica: Sostituto di Continuità Assistenziale (ex Guardia Medica) disciplina: Medicina Generale ) - 24 h/sett. presso Azienda Sanitaria Locale di Matera ASM (pubbl.)	n.	01/05/17	31/07/17	003:00	100%
• Frequenza in qualità di Specializzando U.O. di Neuroradiologia Ospedale Casa Sollievo della Sofferenza, San Giovanni Rotondo (FG)	n.	08/05/17	31/12/17	007:24	100%
• MMG (qualifica: Sostituto di Continuità Assistenziale (ex Guardia Medica) disciplina: Medicina Generale ) - 24 h/sett. presso Azienda Sanitaria Locale di Matera ASM (pubbl.)	n.	01/09/17	30/11/17	003:00	100%
• MMG (qualifica: Sostituto di Continuità Assistenziale (ex Guardia Medica) disciplina: Medicina Generale ) - 24 h/sett. presso Azienda Sanitaria Locale di Matera ASM (pubbl.)	n.	01/01/18	31/03/18	003:00	100%
• MMG (qualifica: Sostituto di Continuità Assistenziale (ex Guardia Medica) disciplina: Medicina Generale ) - 24 h/sett. presso Azienda Sanitaria Locale di Matera ASM (pubbl.)	n.	01/05/18	31/07/18	003:00	100%
• Frequenza in qualità di Specializzando SC Radiodiagnostica. Centro Traumatologico Ortopedico, Istituto Chirurgico Ortopedico Regina Maria Adelaide, Torino	n.	28/05/18	30/09/18	004:03	100%
• MMG (qualifica: Sostituto di Continuità Assistenziale (ex Guardia Medica) disciplina: Medicina Generale ) - 24 h/sett. presso Azienda Sanitaria Locale di Matera ASM (pubbl.)	n.	01/10/18	31/12/18	003:00	100%

**Totale CURRICULUM FORMATIVO E PROFESSIONALE (max 4,000 p.) 0,735**

**Totale punti LACANNA ANTONIO: 8,355**



CONCORSO PUBBLICO PER TITOLI ED ESAMI A N. 1 POSTO DI DIRIGENTE MEDICO DI RADIOLOGICA

Candidato: **MANZONE CHIARA**

nato il 01/06/1991 a ALBA (CN)

CARRIERA	Unità mis.	Dal	Al	mm:gg	% part time Numero Ore sett.	Punti
----------	------------	-----	----	-------	------------------------------------	-------

**Totale CARRIERA (max 10,000 p.) 0.000**

ACCADEMICI E DI STUDIO	Unità mis.	Dal	Al	mm:gg	% part time Numero Ore sett.	Punti
------------------------	------------	-----	----	-------	------------------------------------	-------

**Totale ACCADEMICI E DI STUDIO (max 3,000 p.) 0.000**

PUBBLICAZIONI E TITOLI SCIENTIFICI	Unità mis.	Dal	Al	mm:gg	% part time Numero Ore sett.	Punti
------------------------------------	------------	-----	----	-------	------------------------------------	-------

**Abstract, poster comunicazioni a congressi**

- Poster: PRESENTAZIONE ATIPICA DI LINFOMA ANAPLASTICO A GRANDI CELLULE ASSOCIATO A PROTESI MAMMARIA - rivista: ATTUALITA' IN SENOLOGIA 2019 - nazionale - - 06/11/2019 (C. MANZONE, M. DURANDO, E. REGINI, A. ALA, G. BARTOLI, S. DAGATTI, P.M. FERRANDO, P. FONIO) - posizione: autore, numero autori: 8 n. 1 0,040
- Comunic.: FALSE-NEGATIVE AXILLARY ULTRASOUND IN PATIENTS WITH NEWLY DIAGNOSED INVASIVE BREAST CANCER: IS THERE A CORRELATION WITH PRE-OPERATIVE FINDINGS? - rivista: ECR 2020 - internazionale - - 15/07/2020 (MANZONE C., DURANDO M., BERGAMASCO L., REGINI E., MARISCOTTI G., FONIO P.) - posizione: autore, numero autori: 6 n. 1 0,040
- Abstract: FALSI NEGATIVI (FN) NELLO STUDIO ECOGRAFICO PRE-OPERATORIO DEI LINFONODI ASCELLARI NEL CARCINOMA MAMMARIO: ASSOCIAZIONE CON DATI CLINICI, RADIOLOGICI E PATOLOGICI - rivista: SIRM RIMINI 2020 - nazionale - - 01/10/2020 (MANZONE C., DURANDO M., BERGAMASCO L., REGINI E., MARISCOTTI G., FONIO P.) - posizione: autore, numero autori: 6 n. 1 0,040

**Totale PUBBLICAZIONI E TITOLI SCIENTIFICI (max 3,000 p.) 0,120**

CURRICULUM FORMATIVO E PROFESSIONALE	Unità mis.	Dal	Al	mm:gg	% part time Numero Ore sett.	Punti
--------------------------------------	------------	-----	----	-------	------------------------------------	-------

**Corsi, convegni, congressi e seminari in qualità di uditore se attinenti**

- Partecipante a: DOSE E MDC IL NUOVO IN SINTESI - RADUNO ANNUALE DEL GRUPPO REGIONALE PIEMONTE E VALLE D'AOSTA DELLA SIRM 2018 (7 ore) n. 08/06/18 08/06/18 1 0,002
- Partecipante a: IL GIOVANE PIEMONTE NEL 3° MILLENNIO (6 ore) n. 15/12/18 15/12/18 1 0,002
- Partecipante a: VIII CONGRESSO NAZIONALE SIROM - n. 12/04/19 13/04/19 1 0,002



CONCORSO PUBBLICO PER TITOLI ED ESAMI A N. 1 POSTO DI DIRIGENTE MEDICO DI RADIODIAGNOSTICA  
GESTIONE DELL'IMAGING RADIOLOGICO ODONTO-MAXILLO-  
FACCIALE: ASPETTI NORMATIVI, ETICI E PRATICI (14 ore)

• Partecipante a: ATTUALITA' IN SENOLOGIA - AIS (27 ore)	n.	06/11/19	08/11/19	1	0,002
• Partecipante a: IL GIOVANE PIEMONTE NEL 3° MILLENNIO (6 ore)	n.	21/12/19	21/12/19	1	0,002
• Partecipante a: TERAPIE INNOVATIVE IN DERMO-ONCOLOGIA: NON SOLO MELANOMA (12 ore)	n.	07/02/20	08/02/20	1	0,002
• Partecipante a: LA DIAGNOSTICA PER IMMAGINI DEL TORACE (8 ore)	n.	15/02/20	15/02/20	1	0,002

---

**Totale CURRICULUM FORMATIVO E PROFESSIONALE (max 4,000 p.)** 0,014

**Totale punti MANZONE CHIARA:** 0,134





CONCORSO PUBBLICO PER TITOLI ED ESAMI A N. 1 POSTO DI DIRIGENTE MEDICO DI RADIODIAGNOSTICA

Candidato: **NIKA LULASH**

nato il 01/11/1984 a ALBANIA (EE)

CARRIERA	Unità mis.	Dal	Al	mm:gg	% part time Numero Ore sett.	Punti
<b>Specializzazione nella disciplina ai sensi del D.Lgs. 368/99- D.Lgs. 257/91</b>						
• Specializzazione: SPECIALIZZAZIONE IN RADIODIAGNOSTICA presso UNIVERSITA' DEGLI STUDI DI TORINO nel 2019 (4 anni)	n.				4	4,000
<b>Presso SSN nella disciplina t.pieno</b>						
• Dipendente MEDICO, tipologia incarico dirigenziale: DIRIGENTE MEDICO (RADIODIAGNOSTICA) presso ASL BI (pubbl.) t.indet. 100%	mesi	18/11/19	27/01/21	014:10	100%	1,400
<b>Totale CARRIERA (max 10,000 p.)</b>						<b>5,400</b>

ACCADEMICI E DI STUDIO	Unità mis.	Dal	Al	mm:gg	% part time Numero Ore sett.	Punti
<b>Totale ACCADEMICI E DI STUDIO (max 3,000 p.)</b>						<b>0.000</b>

PUBBLICAZIONI E TITOLI SCIENTIFICI	Unità mis.	Dal	Al	mm:gg	% part time Numero Ore sett.	Punti
<b>Pubblicazioni se attinenti</b>						
• Pubbl.: CORRELAZIONE CLINICO-RADIOLOGICA DELLE PATOLOGIE DIFFUSE BENIGNE DELLA PLEURA - rivista: RECENTI PROGRESSI IN MEDICINA - nazionale - - 02/05/2016 - posizione: co autore, numero autori: 4	n.				1	0,080
• Pubbl.: LA TUBERCOLOSI POLMONARE NELLA DIAGNOSTICA PER IMMAGINI: IL GRANDE MIMO - rivista: RECENTI PROGRESSI IN MEDICINA - nazionale - - 03/04/2018 - posizione: co autore, numero autori: 6	n.				1	0,080
<b>Abstract, poster comunicazioni a congressi</b>						
• Poster: VIDEOFLUOROGRAFY 4 DUMMIES: QUANDO, COME E COSA VEDERE. CENNI DI ANATOMIA NORMALE E PATOLOGICA - rivista: SIRM NAPOLI - nazionale - - 15/09/2016 - posizione: co autore, numero autori: 6	n.				1	0,040
• Poster: IL NEUROIMAGING NELLA PATOLOGIA MITOCONDRIALE E NEI DISORDINI CONGENITI DELLA GLICOSILAZIONE - rivista: SIRM GENOVA - nazionale - - 08/11/2018 - posizione: autore, numero autori: 6	n.				1	0,040
• Poster: L'APPARENZA INGANNA: RUOLO DELLA RM FUNZIONALE NELLA DIAGNOSI DELLA MALATTIA DI HIRAYAMA - rivista: SIRM GENOVA - nazionale - - 08/11/2018 - posizione: co autore, numero autori: 6	n.				1	0,040
• Poster: LE COMPLICANZE POLMONARI DA IMMUNOTERAPIA - rivista: SIRM GENOVA - nazionale - - 08/11/2018 - posizione: co autore, numero autori: 6	n.				1	0,040
<b>Totale PUBBLICAZIONI E TITOLI SCIENTIFICI (max 3,000 p.)</b>						<b>0,320</b>

CURRICULUM FORMATIVO E PROFESSIONALE	Unità	Dal	Al	mm:gg	% part time Numero	Punti
--------------------------------------	-------	-----	----	-------	-----------------------	-------



CONCORSO PUBBLICO PER TITOLI ED ESAMI A N. 1 POSTO DI DIRIGENTE MEDICO DI RADIOLOGIA

	mis.			Ore sett.	
<b>Corsi, convegni, congressi e seminari in qualità di uditore se attinenti</b>					
• Partecipante a: IL GIOVANE PIEMONTE NEL TERZO MILLENNIO (8 ore)	n.	19/12/15	19/12/15	1	0,002
• Partecipante a: INTERSTIZIOPATIE POLMONARI E FIBROSI POLMONARE IDIOPATICA: LA NECESSITA' DI CONDIVIDERE UN APPROCCIO DIAGNOSTICO MULTIDISCIPLINARE (8 ore)	n.	20/06/17	20/06/17	1	0,002
• Partecipante a: CONVEGNO ANNUALE SEZIONE DI STUDIO SIRM RADIOLOGIA D'URGENZA ED EMERGENZA (13 ore)	n.	17/11/17	18/11/17	1	0,002
• Partecipante a: CARDIORADIOLOGIA NEL 2017: IL PAZIENTE AL CENTRO (16 ore)	n.	14/12/17	15/12/17	1	0,002
• Partecipante a: IL GIOVANE PIEMONTE NEL TERZO MILLENNIO (8 ore)	n.	16/12/17	16/12/17	1	0,002
• Partecipante a: IL DANNO RENALE ACUTO NEL PAZIENTE ONCOLOGICO: PROBLEMATICHE CLINICHE E RADIOLOGICHE (8 ore)	n.	18/01/18	18/01/18	1	0,002
• Partecipante a: AORTA TORACO-ADDOMINALE E DINTORNI (13 ore)	n.	12/02/18	13/02/18	1	0,002
• Partecipante a: IL GIOVANE PIEMONTE NEL TERZO MILLENNIO (8 ore)	n.	15/12/18	15/12/18	1	0,002
• Partecipante a: EVENTO BE IN, NEGRAR (NEURORADIOLOGIA) (8 ore)	n.	22/02/19	22/02/19	1	0,002
• Partecipante a: CORSO DI AGGIORNAMENTO IN "DIAGNOSTICA PER IMMAGINI ED INTERVENTISTICA MUSCOLO-SCHELETRICHE" (8 ore)	n.	19/10/19	19/10/19	1	0,002
• Partecipante a: LA DIAGNOSTICA PER IMMAGINE DEL TORACE (8 ore)	n.	15/02/20	15/02/20	1	0,002
<b>Titoli non valutabili</b>					
• Laurea magistrale: LAUREA MAGISTRALE A CICLO UNICO IN MEDICINA E CHIRURGIA presso UNIVERSITA' DEGLI STUDI DI TORINO nel 2013 (6 anni)	n.				

**Totale CURRICULUM FORMATIVO E PROFESSIONALE (max 4,000 p.) 0,022**

**Totale punti NIKA LULASH: 5,742**



CONCORSO PUBBLICO PER TITOLI ED ESAMI A N. 1 POSTO DI DIRIGENTE MEDICO DI RADIODIAGNOSTICA

Candidato: **ORSUCCI ELEONORA**

nato il 16/05/1985 a TORINO (TO)

CARRIERA	Unità mis.	Dal	Al	mm:gg	% part time Numero Ore sett.	Punti
----------	------------	-----	----	-------	------------------------------------	-------

**Specializzazione nella disciplina ai sensi del D.Lgs. 368/99- D.Lgs. 257/91**

• Specializzazione in Radiodiagnostica nel 2020 (4 anni)	n.				4	4,000
--	----	--	--	--	---	-------

**Presso SSN nella disciplina t.pieno**

• Dipendente DIRIGENTE MEDICO, tipologia incarico dirigenziale: INCARICO PROFESSIONALE DI BASE FASCIA "D" (RADIODIAGNOSTICA) presso AOU SAN LUIGI GONZAGA DI ORBASSANO (pubbl.) t.det. 100%	mesi	01/10/20	15/01/21	003:15	100%	0,300
• Dipendente DIRIGENTE MEDICO, tipologia incarico dirigenziale: NEOASSUNTO (RADIODIAGNOSTICA) presso ASL CN1 (pubbl.) t.indet. 100%	mesi	16/01/21	24/01/21	000:09	100%	

**Totale CARRIERA (max 10,000 p.) 4,300**

ACCADEMICI E DI STUDIO	Unità mis.	Dal	Al	mm:gg	% part time Numero Ore sett.	Punti
------------------------	------------	-----	----	-------	------------------------------------	-------

**Totale ACCADEMICI E DI STUDIO (max 3,000 p.) 0.000**

PUBBLICAZIONI E TITOLI SCIENTIFICI	Unità mis.	Dal	Al	mm:gg	% part time Numero Ore sett.	Punti
------------------------------------	------------	-----	----	-------	------------------------------------	-------

**Pubblicazioni se attinenti**

• Pubbl.: TENOFOVIR PLASMA CONCENTRATION ACCORDING TO COMPANION DRUGS: A CROSS-SECTIONAL STUDY OF HIV-POSITIVE - rivista: ANTIMICROBIAL AGENTS AND CHEMOTHERAPY - internazionale - - 04/02/2013 - posizione: co autore, numero autori: 14	n.				1	0,080
---	----	--	--	--	---	-------

**Abstract, poster comunicazioni a congressi**

• Poster: Due complicanze inusuali secondarie ad ablazione con radiofrequenze(RFA) di metastasi polmonari di adenocarcinoma del colon-retto(CRC) - rivista: 47°congresso nazionale SIRM - nazionale - - 15/09/2016 - posizione: autore, numero autori: 6	n.				1	0,040
• Poster: IPERPARATIROIDISMO PRIMITIVO OGGI: ECOGRAFIA, SCINTIGRAFIA O ENTRAMBE? - rivista: 47° congresso nazionale SIRM - nazionale - - 15/09/2016 - posizione: co autore, numero autori: 6	n.				1	0,040
• Poster: TORSIONE SPLENICA CONFENITA: UNA CONDIZIONE ECCEZIONALE POCO CONOSCIUTA - rivista: 49°CONGRESSO NAZIONALE SIRM - nazionale - - 01/10/2020 - posizione: autore, numero autori: 6	n.				1	0,040
• Poster: DIAGNOSI E GESTIONE DI UNA COMPLICANZA INATTESA DI PROTESIZZAZIONE AORTICA - rivista: 49° CONGRESSO NAZIONALE SIRM - nazionale - - 01/10/2020 - posizione: autore, numero autori: 5	n.				1	0,040
• Poster: ECTOMESENCIMOMA: UNA NEOPLASIA RARA CHE	n.				1	0,040

11/10/2020



**CONCORSO PUBBLICO PER TITOLI ED ESAMI A N. 1 POSTO DI DIRIGENTE MEDICO DI RADIOLOGIA**

NON INTERESSA SOLO IL SISTEMA NERVOSO CENTRALE. DA UN CASO CLINICO ALLA LETTERATURA - rivista: 49° CONGRESSO NAZIONALE SIRM - nazionale - - 01/10/2020 - posizione: autore, numero autori: 6

- |   |    |  |  |  |   |       |
|---|----|--|--|--|---|-------|
| • Poster: SITUS AMBIGUUS E DIFETTI DI LOCALIZZAZIONE DEGLI ORGANI TORACO-ADDOMINALI - rivista: 49° CONGRESSO NAZIONALE SIRM - nazionale - - 01/10/2020 - posizione: co autore, numero autori: 6 | n. |  |  |  | 1 | 0,040 |
| • Poster: TUMORE INFIAMMATORIO MIOFIBROBLASTICO A LOCALIZZAZIONE ENDOBRONCHIALE - rivista: 49° CONGRESSO NAZIONALE SIRM - nazionale - - 01/10/2020 - posizione: co autore, numero autori: 6     | n. |  |  |  | 1 | 0,040 |

**Totale PUBBLICAZIONI E TITOLI SCIENTIFICI (max 3,000 p.) 0,360**

CURRICULUM FORMATIVO E PROFESSIONALE	Unità mis.	Dal	Al	mm:gg	% part time Numero Ore sett.	Punti
--------------------------------------	------------	-----	----	-------	------------------------------------	-------

**Attività libero prof.le emergenza COVID 19 presso SSN**

- |  |      |          |          |        |      |       |
|--|------|----------|----------|--------|------|-------|
| • Libero prof. (qualifica: DIRIGENTE MEDICO disciplina: RADIOLOGIA ) - 38 h/sett. presso AOU SAN LUIGI GONZAGA DI ORBASSANO (pubbl.) - Note: ATTIVITA' CORRELATA ALLE ESIGENZE STRAORDINARIE DERIVANTI DALLA DIFFUSIONE DEL "COVID-19" | mesi | 19/06/20 | 30/09/20 | 003:12 | 100% | 0,283 |
|--|------|----------|----------|--------|------|-------|

**Corsi, convegni, congressi e seminari in qualità di uditore se attinenti**

- |  |    |          |          |  |   |       |
|--|----|----------|----------|--|---|-------|
| • Partecipante a: ICAR- ITALIAN CONFERENCE IN AIDS AND RETROVIRUS (999 ore)  | n. | 12/05/12 | 13/05/12 |  | 1 | 0,002 |
| • Partecipante a: IL GIOVANE PIEMONTE NEL 3° MILLENNIO (8 ore)   | n. | 19/12/15 | 19/12/15 |  | 1 | 0,002 |
| • Partecipante a: CORSO DI FORMAZIONE GENERALE ALLA SALUTE E SICUREZZA DEI LAVORATORI (999 ore)  | n. | 01/12/16 | 01/02/17 |  | 1 | 0,002 |
| • Partecipante a: IL GIOVANE PIEMONTE NEL 3° MILLENNIO (8 ore)   | n. | 17/12/16 | 17/12/16 |  | 1 | 0,002 |
| • Partecipante a: CORSO DI FORMAZIONE SPECIFICA ALLA SALUTE E SICUREZZA PER I LAVORATORI (999 ore)   | n. | 01/02/17 | 31/05/17 |  | 1 | 0,002 |
| • Partecipante a: CORSO ITINERANTE DELLA SEZIONE DI STUDIO DI CARDIORADIOLOGIA (16 ore)  | n. | 15/06/17 | 16/06/17 |  | 1 | 0,002 |
| • Partecipante a: CORSO INTERARTTIVO LE POLMONITI INTERSTIZIALI IDIOPATICHE: COME ORIENTARSI NELLA DIAGNOSI E NELLA REFERTAZIONE IN HRTC (999 ore) | n. | 29/09/17 | 29/09/17 |  | 1 | 0,002 |
| • Partecipante a: 48° concorso SIRM (999 ore)  | n. | 08/11/18 | 11/11/18 |  | 1 | 0,002 |
| • Partecipante a: KIT DI SOPRAVVIVENZA IN RADIOLOGIA PEDIATRICA: DALL'URGENZA ALL'ELEZIONE (999 ore)   | n. | 06/04/19 | 06/04/19 |  | 1 | 0,002 |
| • Partecipante a: IL TORACE NEL BAMBINO: LO SAPEVATE CHE... (8 ore)  | n. | 11/04/19 | 11/04/19 |  | 1 | 0,002 |
| • Partecipante a: ANOMALIE VASCOLARI PERIFERICHE: LA RADIOLOGIA TRA LA DIAGNOSI E LA TERAPIA (8 ore)   | n. | 12/04/19 | 12/04/19 |  | 1 | 0,002 |
| • Partecipante a: URGENZE ED EMERGENZE 2019: ISTRUZIONI PER L'USO (24 ore)   | n. | 13/05/19 | 15/05/19 |  | 1 | 0,002 |
| • Partecipante a: DIAGNOSTICA PER IMMAGINI ED INTERVENTISTICA MUSCOLO-SCHELETRICA (10 ore)   | n. | 19/10/19 | 19/10/19 |  | 1 | 0,002 |
| • Partecipante a: HOT-TOPICS IN RADIOLOGIA URO-GENITALE (16 ore)   | n. | 08/11/19 | 09/11/19 |  | 1 | 0,002 |

**Corsi/convegni/congr. e seminari come relatore/docente o come discente con esame finale se attinenti**

- |   |    |          |          |  |   |       |
|---|----|----------|----------|--|---|-------|
| • Partecipante a: CORSO DI PERFEZIONAMENTO "MEDICINA TROPICALE E SALUTE INTERNAZIONALE" (999 ore) - esame | n. | 03/02/14 | 29/04/14 |  | 1 | 0,015 |
|---|----|----------|----------|--|---|-------|



CONCORSO PUBBLICO PER TITOLI ED ESAMI A N. 1 POSTO DI DIRIGENTE MEDICO DI RADIOLOGIA

superato - Note: CORSO UFFICIALMENTE ACCREDITATO QUALE CORSO BASE DEL MASTER IN SALUTE INTERNAZIONALE DEL CIRCUITO TROP-Ed

• Partecipante a: PBLS-D ESECUTORE SANITARIO (999 ore) - esame superato	n.	15/05/14	15/05/14		1	0,015
• Partecipante a: BLS-D basic life support defibrillation- corso da esecutore (999 ore) - esame superato	n.	09/02/15	09/02/15		1	0,015
• Partecipante a: ALS- ADVANCED LIFE SUPPORT- corso da esecutore (999 ore) - esame superato	n.	07/05/15	09/05/15		1	0,015
• Relatore a: IL GIOVANE PIEMONTE NE 3°MILLENNIO (8 ore)	n.	15/12/18	15/12/18		1	0,015
• Relatore a: IL GIOVANE PIEMONTE NEL 3°MILLENNIO (8 ore)	n.	21/12/19	21/12/19		1	0,015

**Titoli non valutabili**

• Libero prof. (MEDICO DI GUARDIA) - 24 h/sett. presso VILLA SERENA SPA	n.	01/08/12	30/06/15	035:00	100%
• Conv. (qualifica: MEDICO DI CONTINUITA' ASSISTENZIALE disciplina: MEDICINA GENERALE ) - 24 h/sett. presso ASL TO3 (pubbl.)	n.	01/12/12	16/01/20	085:16	100%
• Libero prof. (MEDICO) - 15 h/sett. presso CENTRO DIAGNOSTICO CERNAIA	n.	31/12/12	01/01/13	000:02	39.5%
• Conv. (qualifica: MEDICO DEA BASSA INTENSITA' disciplina: MEDICINA GENERALE ) - 24 h/sett. presso ASL TO3 (pubbl.)	n.	03/07/15	30/09/15	002:28	63.2%

**Totale CURRICULUM FORMATIVO E PROFESSIONALE (max 4,000 p.) 0,401**

**Totale punti ORSUCCI ELEONORA: 5,061**



CONCORSO PUBBLICO PER TITOLI ED ESAMI A N. 1 POSTO DI DIRIGENTE MEDICO DI RADIODIAGNOSTICA

Candidato: **PACIELLI ALBERTO**

nato il 29/06/1992 a CHIVASSO (TO)

CARRIERA	Unità mis.	Dal	Al	mm:gg	% part time Numero Ore sett.	Punti
----------	------------	-----	----	-------	------------------------------------	-------

**Totale CARRIERA (max 10,000 p.) 0.000**

ACCADEMICI E DI STUDIO	Unità mis.	Dal	Al	mm:gg	% part time Numero Ore sett.	Punti
------------------------	------------	-----	----	-------	------------------------------------	-------

**Totale ACCADEMICI E DI STUDIO (max 3,000 p.) 0.000**

PUBBLICAZIONI E TITOLI SCIENTIFICI	Unità mis.	Dal	Al	mm:gg	% part time Numero Ore sett.	Punti
------------------------------------	------------	-----	----	-------	------------------------------------	-------

**Publicazioni se attinenti**

- Pubbl.: UN RARO CASO DI TUMORE A CELLULE GRANULARI - rivista: JOURNAL OF RADIOLOGICAL REVIEW - internazionale - (pagine 6(6), 586-593) - 01/11/2019 (ALBERTO PACIELLI, FATEMEH DARVIZEH, ANNALISA OPPEZZO, ALEKOS BOMPOTSIARIS, EMANUELA BALMA, PAOLO FONIO) - posizione: autore, numero autori: 6 n. 1 0,080
- Pubbl.: ARTERITE DI TAKAYASU: UN CASO TIPICO DI UNA MALATTIA RARA - rivista: JOURNAL OF RADIOLOGICAL REVIEW - internazionale - (pagine 7(4), 325-333) - 01/07/2020 (ALBERTO PACIELLI, MICHELE BINI, GIUSEPPE STRANIERI, MANUELA SANDRONE, GIACOMO PAOLO VAUDANO, DANIELE SAVIO, ROBERTA FENOGLIO) - posizione: autore, numero autori: 7 n. 1 0,080

**Totale PUBBLICAZIONI E TITOLI SCIENTIFICI (max 3,000 p.) 0,160**

CURRICULUM FORMATIVO E PROFESSIONALE	Unità mis.	Dal	Al	mm:gg	% part time Numero Ore sett.	Punti
--------------------------------------	------------	-----	----	-------	------------------------------------	-------

**Corsi, convegni, congressi e seminari in qualità di uditore se attinenti**

- Partecipante a: MRI IN ONCOLOGY: NEW FRONTEERS (999 ore) n. 23/09/19 25/09/19 1 0,002
- Partecipante a: HOT TOPICS IN RADIOLOGIA URO-GENITALE (999 ore) n. 08/11/19 09/11/19 1 0,002
- Partecipante a: NOVITA' TECNICHE NEL TRATTAMENTO DELLO STROKE ISCHEMICO IPERACUTO (1.5 ore) n. 08/09/20 08/09/20 1 0,002
- Partecipante a: CAVO ORALE ED OROFARINGE: DALLA STADIAZIONE AL POST-TRATMENT (1.5 ore) n. 17/09/20 17/09/20 1 0,002
- Partecipante a: HRTC DEL TORACE: RISPOLVERIAMO LE NOSTRE CONOSCENZE (2.5 ore) n. 28/09/20 28/09/20 1 0,002
- Partecipante a: 49 CONGRESSO NAZIONALE SIRM (999 ore) n. 01/10/20 02/10/20 1 0,002
- Partecipante a: URGENZE POST-CHIRURGICHE GENITO-URINARIE: PERCORSI DIAGNOSTICI NEI PRINCIPALI CASI CLINICI (2 ore) n. 26/10/20 26/10/20 1 0,002



**SCHEDA VALUTAZIONE TITOLI**

**CONCORSO PUBBLICO PER TITOLI ED ESAMI A N. 1 POSTO DI DIRIGENTE MEDICO DI RADIODIAGNOSTICA**

• Partecipante a: PERFUSIONE MIocardica ED FFR: STATO DELL'ARTE (1.5 ore)	n.	04/11/20	04/11/20	1	0,002
• Partecipante a: RM WHOLE BODY IN ONCOLOGIA (2 ore)	n.	11/11/20	11/11/20	1	0,002
• Partecipante a: APPROFONDIMENTI IN RADIOLOGIA ADDOMINALE E GASTROENTEROLOGICA: IMAGING DEL CROHN PERIANALE (1.5 ore)	n.	17/11/20	17/11/20	1	0,002
• Partecipante a: LA RADIOMICA IN ONCOLOGIA: IL MANAGEMENT DEL CANCRO DEL RETTO (2 ore)	n.	23/11/20	23/11/20	1	0,002
• Partecipante a: AVANZAMENTI TECNOLOGICI IN TC BODY (2 ore)	n.	25/11/20	25/11/20	1	0,002
• Partecipante a: I TRAUMI TORACICI (2 ore)	n.	15/12/20	15/12/20	1	0,002
• Partecipante a: LE PATOLOGIE POLMONARI DA ESPOSIZIONE (2 ore)	n.	17/12/20	17/12/20	1	0,002
• Partecipante a: CORONARO-TC: ASPETTI PRATICI DI BASE PER UN ESAME OTTIMALE (1.5 ore)	n.	12/01/21	12/01/21	1	0,002
• Partecipante a: APPROFONDIMENTI IN RADIOLOGIA ADDOMINALE E GASTROENTEROLOGICA: LA CARCINOSI PERITONEALE (2 ore)	n.	18/01/21	18/01/21	1	0,002
• Partecipante a: COVID-19: QUANDO IL MEZZO DI CONTRASTO (2 ore)	n.	22/01/21	22/01/21	1	0,002
<b>Corsi/convegni/congr. e seminari come relatore/docente o come discente con esame finale se attinenti</b>					
• Relatore a: CORSO TEORICO-PRATICO SULLA PATOLOGIA VASCOLARE INTRACRANICA ACUTA (5 ore)	n.	14/09/20	14/09/20	1	0,015

**Totale CURRICULUM FORMATIVO E PROFESSIONALE (max 4,000 p.) 0,049**

**Totale punti PACIELLI ALBERTO: 0,209**



CONCORSO PUBBLICO PER TITOLI ED ESAMI A N. 1 POSTO DI DIRIGENTE MEDICO DI RADIOLOGIA

Candidato: **PUSCEDDU LAURA**

nato il 28/09/1990 a CIRIE' (TO)

CARRIERA	Unità mis.	Dal	Al	mm:gg	% part time Numero Ore sett.	Punti
----------	------------	-----	----	-------	------------------------------------	-------

**Totale CARRIERA (max 10,000 p.) 0.000**

ACCADEMICI E DI STUDIO	Unità mis.	Dal	Al	mm:gg	% part time Numero Ore sett.	Punti
------------------------	------------	-----	----	-------	------------------------------------	-------

**Totale ACCADEMICI E DI STUDIO (max 3,000 p.) 0.000**

PUBBLICAZIONI E TITOLI SCIENTIFICI	Unità mis.	Dal	Al	mm:gg	% part time Numero Ore sett.	Punti
------------------------------------	------------	-----	----	-------	------------------------------------	-------

**Pubbl. se attinenti**

• Pubbl.: Traditional Serrated Adenomas on CT Colonography: International Multicenter Experience With This Rare Colorectal Neoplasm - rivista: American Journal of Roentgenology - internazionale - - 01/02/2020 - posizione: co autore, numero autori: 10	n.				1	0,080
--	----	--	--	--	---	-------

**Abstract, poster comunicazioni a congressi**

• Abstract: Impact of radiologist experience on detection of colorectal neoplasms at CT colonography screening - rivista: Insight Imaging 2018, 9 (Suppl 1) - internazionale - - 15/02/2018 - posizione: autore, numero autori: 8	n.				1	0,040
• Abstract: Patients' experience with, and factors for participation in flexible sigmoidoscopy and CT colonography screening insight from the Proteus Colon Trial - rivista: Insight Imaging 2018, 9 (Suppl 1) - internazionale - - 15/02/2018 - posizione: co autore, numero autori: 8	n.				1	0,040
• Abstract: Neoplasia yield with FIT two years after CTC screening - rivista: Insight Imaging 2018, 9 (Suppl 1) - internazionale - - 15/02/2018 - posizione: co autore, numero autori: 8	n.				1	0,040
• Abstract: Pitfalls in reporting fast biparametric magnetic resonance imaging of the prostate: what kind of cancers do we miss? A preliminary retrospective analysis - rivista: Insights Imaging 2019, 10 (Suppl 1) - internazionale - - 26/02/2019 - posizione: autore, numero autori: 9	n.				1	0,040
• Abstract: Comparison between biparametric MRI (bp-MRI) and multiparametric MRI (mp-MRI) for the diagnosis of prostate cancer (PCa): preliminary results of a prospective randomised trial - rivista: Insight Imaging 2019, 10 (Suppl 1) - internazionale - - 26/02/2019 - posizione: co autore, numero autori: 9	n.				1	0,040
• Abstract: CT texture analysis to predict response to target therapy of hepatic metastases from colorectal cancer - rivista:	n.				1	0,040





CONCORSO PUBBLICO PER TITOLI ED ESAMI A N. 1 POSTO DI DIRIGENTE MEDICO DI RADIOLOGICA

Insight Imaging 2019, 10 (Suppl 1) - internazionale - - 26/02/2019 - posizione: co autore, numero autori: 9			
• Poster: Radiological Wheeler staging system: a valid tool to improve the local staging of organ-confined prostate cancer with mp-MR - rivista: OIC.8 Poster Presentations - internazionale - - 27/06/2018 - posizione: autore, numero autori: 6	n.	1	0,040
• Poster: Comparison of biopsy and pathological Gleason Score in patients with biopsy-proven prostate cancer - rivista: OIC.8 Poster Presentations - internazionale - - 27/06/2018 - posizione: co autore, numero autori: 6	n.	1	0,040
• Poster: A Cloud-Based Computer-Aided detection system improves identification of lung nodules on Computed Tomography scans of patients with extra-thoracic malignancies - rivista: OIC.8 Poster Presentations - internazionale - - 27/07/2018 - posizione: co autore, numero autori: 6	n.	1	0,040
• Poster: Prostate cancer detection rate in patients with negative multi parametric (mp) MRI or negative biopsy after 2 years of follow up - rivista: OIC.8 Poster Presentations - internazionale - - 27/06/2018 - posizione: co autore, numero autori: 6	n.	1	0,040
• Poster: Multiparametric magnetic resonance imaging of the prostate with computer aided detection: non experienced observer performance study - rivista: OIC.8 Poster Presentations - internazionale - - 27/06/2018 - posizione: co autore, numero autori: 6	n.	1	0,040
• Poster: Breast MRI fast protocol: case study - rivista: OIC.9 Poster Presentations - internazionale - - 19/06/2019 - posizione: co autore, numero autori: 7	n.	1	0,040
• Poster: Comparison between biparametric MRI (bp-MRI) and multiparametric MRI (mp-MRI) for the diagnosis of prostate cancer (PCa): preliminary results of a prospective randomized trial - rivista: OIC.9 Poster Presentations - internazionale - - 19/06/2019 - posizione: co autore, numero autori: 7	n.	1	0,040
• Poster: Pitfalls in interpreting fast biparametric magnetic resonance imaging: what kind of prostate cancers do we miss? A preliminary retrospective analysis - rivista: OIC.9 Poster Presentations - internazionale - - 19/06/2019 - posizione: autore, numero autori: 7	n.	1	0,040
• Poster: Linfoma primitivo mammario (LPM): presentazione di 5 casi del nostro Centro e revisione della letteratura - rivista: AIS 2019 Abstract Boo - nazionale - - 06/11/2019 - posizione: co autore, numero autori: 6	n.	1	0,040
• Poster: Valutazione della risposta tumorale alla terapia mediante l'utilizzo dei criteri RECIST 1.1 (Response evaluation Criteria In Solid Tumours) - rivista: Volume dei riassunti 2018, 48° Congresso Nazionale SIRM - nazionale - - 08/11/2018 - posizione: co autore, numero autori: 6	n.	1	0,040
• Poster: Importanza dell'esperienza del radiologo nell'identificazione di lesioni del colon-retto alla colonscopia virtuale di screening - rivista: Volume dei riassunti 2018, 48° Congresso Nazionale SIRM - nazionale - - 08/11/2018 - posizione: autore, numero autori: 6	n.	1	0,040
• Comunic.: Analisi di texture applicata alla RM come potenziale imaging biomarker di outcome clinico a lungo termine in pazienti affette da carcinoma della mammella - rivista: Volume dei riassunti 2018, 48° Congresso Nazionale SIRM - nazionale - - 08/11/2018 - posizione: co autore, numero autori: 6	n.	1	0,040



CONCORSO PUBBLICO PER TITOLI ED ESAMI A N. 1 POSTO DI DIRIGENTE MEDICO DI RADIOLOGIA

- Comunic.: Confronto fra FOCUS (Field-of- view Optimized and Constrained Undistorted Single-shot)- DWI, DWI standard e DCE-MRI nella identificazione delle lesioni mammarie - rivista: Volume dei Riassunti 2018, 48° Congresso Nazionale SIRM - nazionale - - 08/11/2018 - posizione: co autore, numero autori: 6 n. 1 0,040
- Comunic.: Il wheeler radiologico per la standardizzazione dell'invasione capsulare del carcinoma prostatico: un valido strumento per la stadiazione locale con la RM - rivista: Volume dei Riassunti 2018, 48° Congresso Nazionale SIRM - nazionale - - 08/11/2018 - posizione: co autore, numero autori: 6 n. 1 0,040

**Totale PUBBLICAZIONI E TITOLI SCIENTIFICI (max 3,000 p.) 0,880**

CURRICULUM FORMATIVO E PROFESSIONALE	Unità mis.	Dal	Al	mm:gg	% part time Numero Ore sett.	Punti
<b>Corsi, convegni, congressi e seminari in qualità di uditore se attinenti</b>						
• Partecipante a: Il Giovane Piemonte nel III millennio XVII edizione (999 ore)	n.	17/12/16	17/12/16		1	0,002
• Partecipante a: Leggere, scrivere e pubblicare un lavoro scientifico (3 ore)	n.	13/05/17	13/05/17		1	0,002
• Partecipante a: Il Giovane Piemonte nel III millennio XVIII edizione (999 ore)	n.	16/12/17	16/12/17		1	0,002
• Partecipante a: European Congress of Radiology - ECR 2018 (999 ore)	n.	28/02/18	04/03/18		1	0,002
• Partecipante a: Oncologic Imaging Course 2018 (999 ore)	n.	27/06/18	30/06/18		1	0,002
• Partecipante a: 48° Congresso Nazionale SIRM (999 ore)	n.	08/11/18	11/11/18		1	0,002
• Partecipante a: Il Giovane Piemonte nel III millennio XIX edizione (999 ore)	n.	15/12/18	15/12/18		1	0,002
• Partecipante a: European Congress of Radiology - ECR 2019 (999 ore)	n.	27/02/19	03/03/19		1	0,002
• Partecipante a: On day Confronto multidisciplinare: oncologia medica e radiologia nella BC HR+ (5 ore)	n.	27/05/19	27/05/19		1	0,002
• Partecipante a: Oncologic Imaging Course 2019 (999 ore)	n.	19/06/19	22/06/19		1	0,002
• Partecipante a: Attualità in Senologia (999 ore)	n.	06/11/19	08/11/19		1	0,002
<b>Titoli non valutabili</b>						
• Socio SIRM	n.					
• Membro ESR	n.					
• Membro ESOI	n.					
• Tutor a: ESGAR CTC Workshop (24 ore)	n.	10/03/17	12/03/17	000:03	100%	
• Tutor a: RM multiparametrica della prostata (999 ore)	n.	21/03/19	22/03/19	000:02	100%	

**Totale CURRICULUM FORMATIVO E PROFESSIONALE (max 4,000 p.) 0,022**

**Totale punti PUSCEDDU LAURA: 0,902**



CONCORSO PUBBLICO PER TITOLI ED ESAMI A N. 1 POSTO DI DIRIGENTE MEDICO DI RADIODIAGNOSTICA

Candidato: **ROFFIN SONIA**

nato il 19/06/1987 a TORINO (TO)

CARRIERA	Unità mis.	Dal	Al	mm:gg	% part time Numero Ore sett.	Punti
<b>Specializzazione nella disciplina ai sensi del D.Lgs. 368/99- D.Lgs. 257/91</b>						
• Specializzazione in Radiodiagnostica nel 2019 (5 anni)	n.				5	5,000
<b>Presso SSN nella disciplina t.pieno</b>						
• Dipendente MEDICO, tipologia incarico dirigenziale: DIRIGENTE MEDICO (RADIODIAGNOSTICA) presso ASL TO 4 (pubbl.) t.indet. 100%	mesi	13/01/20	14/01/21	012:02	100%	1,200
<b>Totale CARRIERA (max 10,000 p.)</b>						<b>6,200</b>

ACCADEMICI E DI STUDIO	Unità mis.	Dal	Al	mm:gg	% part time Numero Ore sett.	Punti
<b>Totale ACCADEMICI E DI STUDIO (max 3,000 p.)</b>						<b>0.000</b>

PUBBLICAZIONI E TITOLI SCIENTIFICI	Unità mis.	Dal	Al	mm:gg	% part time Numero Ore sett.	Punti
<b>Totale PUBBLICAZIONI E TITOLI SCIENTIFICI (max 3,000 p.)</b>						<b>0.000</b>

CURRICULUM FORMATIVO E PROFESSIONALE	Unità mis.	Dal	Al	mm:gg	% part time Numero Ore sett.	Punti
<b>Corsi, convegni, congressi e seminari in qualità di uditore se attinenti</b>						
• Partecipante a: ESOI ANNUAL MEETING (8 ore)	n.	12/09/15	12/09/15		1	0,002
• Partecipante a: CONGRESSO NAZIONALE RADIOLOGIA TORACICA SIRM (20 ore)	n.	16/09/15	18/09/15		1	0,002
• Partecipante a: CONGRESSO NAZIONALE SIRM (25 ore)	n.	15/09/16	18/09/16		1	0,002
• Partecipante a: MOVIE INTERVENTIONAL 2017 (15 ore)	n.	22/05/17	23/05/17		1	0,002
• Partecipante a: AORTA TORACO ADDOMINALE E DINTORNI (15 ore)	n.	12/02/18	13/02/18		1	0,002
• Partecipante a: CORSO INTENSIVO RM FETALE NEURO E BODY (18 ore)	n.	05/04/19	06/04/19		1	0,002
• Partecipante a: CONGRESSO NAZIONALE AINR (20 ore)	n.	02/10/19	05/10/19		1	0,002
<b>Corsi/convegni/congr. e seminari come relatore/docente o come discente con esame finale se attinenti</b>						
• Relatore a: IL GIOVANE PIEMONTE NEL TERZO MILLENNIO (6 ore)	n.	16/12/17	16/12/17		1	0,015
<b>Titoli non valutabili</b>						
• Libero prof. (qualifica: MEDICO CONTINUITA ASSISTENZIALE disciplina: medicina generale ) - 999 h/sett. presso ASL VC (pubbl.)	n.	02/09/14	31/01/15	005:00	100%	
• Dipendente MEDICO, tipologia incarico dirigenziale: MEDICO	n.	31/05/15	12/01/20	055:13	50%	



CONCORSO PUBBLICO PER TITOLI ED ESAMI A N. 1 POSTO DI DIRIGENTE MEDICO DI RADIODIAGNOSTICA

CONTINUITA ASSISTENZIALE (MEDICINA GENERALE) presso ASL

VC (pubbl.) t.det.t.def. 50%

- Borsa di studio (specializzando radiodiagnostica) (qualifica: n. 15/10/18 31/12/18 002:17 100%  
specializzando radiodiagnostica disciplina: radiodiagnostica ) -  
40 h/sett. presso OSPEDALE PEDIATRICO BUZZI - MILANO  
(pubbl.)

---

**Totale CURRICULUM FORMATIVO E PROFESSIONALE (max 4,000 p.) 0,029**

**Totale punti ROFFIN SONIA: 6,229**



CONCORSO PUBBLICO PER TITOLI ED ESAMI A N. 1 POSTO DI DIRIGENTE MEDICO DI RADIOLOGIA

Candidato: **RUGGIRELLO IRENE**

nato il 24/10/1989 a DESIO (MB)

CARRIERA	Unità mis.	Dal	Al	mm:gg	% part time Numero Ore sett.	Punti
<b>Specializzazione nella disciplina ai sensi del D.Lgs. 368/99- D.Lgs. 257/91</b>						
• Specializzazione: Specializzazione in Radiodiagnostica presso Dipartimento di Scienze Chirurgiche Molinette/Università degli Studi di Torino nel 2020 (4 anni)	n.				4	4,000
<b>Totale CARRIERA (max 10,000 p.)</b>						<b>4,000</b>

ACCADEMICI E DI STUDIO	Unità mis.	Dal	Al	mm:gg	% part time Numero Ore sett.	Punti
<b>Totale ACCADEMICI E DI STUDIO (max 3,000 p.)</b>						<b>0.000</b>

PUBBLICAZIONI E TITOLI SCIENTIFICI	Unità mis.	Dal	Al	mm:gg	% part time Numero Ore sett.	Punti
<b>Pubblicazioni se attinenti</b>						
• Pubbl.: Stereotactic vacuum-assisted breast biopsy: Comparison between 11- and 8-gauge needles - rivista: European Journal of Surgical Oncology - internazionale - - 06/10/2017 (Irene Ruggirello, Jacopo Nori, Isacco Desideri, Calogero Saieva, Elisabetta Giannotti, Giulia Bicchierai, Diego De Benedetto, Giulio Francolini, Simonetta Bianchi, Vania Yezzosì, Luis Sanchez, Tommaso Susini, Lorenzo Orzalesi, Icro Meattini, Lorenzo Livi, Vittorio Miele) - posizione: autore, numero autori: 16	n.				1	0,080
• Pubbl.: Magnetic resonance enterography - rivista: Minerva Gastroenterologica e Dietologica - nazionale - - 20/11/2019 (Marco Gatti, Luca Allois, Andrea Carisio, Chiara Dianzani, Maria Garcia Martinez, Irene Ruggirello, Sara Varello, Fatemeh Darvizeh, Riccardo Faletti) - posizione: co autore, numero autori: 9	n.				1	0,080
• Pubbl.: Effects of different levels of CT iterative reconstruction on low-contrast detectability and radiation dose in patients of different sizes: an anthropomorphic phantom study - rivista: La Radiologia Medica - nazionale - - 03/06/2020 (Osvaldo Rampado, Alessandro Depaoli, Filippo Marchisio, Marco Gatti, Damien Racine, Valeria Ruggeri, Irene Ruggirello, Fatemeh Darvizeh, Paolo Fonio, Roberto Ropolo) - posizione: co autore, numero autori: 10	n.				1	0,080
• Pubbl.: Lesions of uncertain malignant potential of the breast (B3) on vacuumassisted biopsy for microcalcifications: Predictors of malignancy - rivista: European Journal of Radiology - internazionale - - 21/07/2020 (Giovanna Mariscotti, Manuela Durando, Irene Ruggirello, Paolo Belli, Francesca Caumo, Jacopo Nori, Chiara Zuiani, Alberto Tagliafico, Giulia Bicchierai, Giovanna Romanucci, Viviana Londero, Pier Paolo Campanino, Riccardo Bussone, Isabella Castellano, Antonino Mule, Andrea Caneva, Simonetta Bianchi,	n.				1	0,080



**CONCORSO PUBBLICO PER TITOLI ED ESAMI A N. 1 POSTO DI DIRIGENTE MEDICO DI RADIODIAGNOSTICA**

Carla Di Loreto, Laura Bergamasco, Massimo Calabrese, Paolo Fonio, Nehmat Houssami) - posizione: co autore, numero autori: 22

**Abstract, poster comunicazioni a congressi**

• Comunic.: Texture analysis on multiparametric prostate magnetic resonance imaging (mpMRI) for evaluation of prostate cancer (PCa) aggressiveness - rivista: ECR 2020 - internazionale - - 15/07/2020 (. Ruggirello, M. Gatti, A. Motta, V. Giannini, M. Petracchini, S. Cirillo, D. Regge, P. Fonio, R. Faletti) - posizione: autore, numero autori: 9	n.				1	0,040
• Poster: Progetto pilota per l'adozione del referto strutturato in risonanza magnetica: stima del miglioramento della qualità nelle patologie complesse - rivista: 48° Congresso Nazionale SIRM - nazionale - - 08/11/2018 - posizione: autore, numero autori: 6	n.				1	0,040
• Comunic.: Tomosintesi polmonare nei pazienti adulti affetti da fibrosi da fibrosi cistica: esperienza preliminare - rivista: 48° Congresso Nazionale SIRM - nazionale - - 08/11/2018 - posizione: autore, numero autori: 6	n.				1	0,040

**Totale PUBBLICAZIONI E TITOLI SCIENTIFICI (max 3,000 p.) 0,440**

<b>CURRICULUM FORMATIVO E PROFESSIONALE</b>	<b>Unità mis.</b>	<b>Dal</b>	<b>Al</b>	<b>mm:gg</b>	<b>% part time Numero Ore sett.</b>	<b>Punti</b>
<b>Corsi, convegni, congressi e seminari in qualità di uditore se attinenti</b>						
• Partecipante a: Il giovane Piemonte nel III millennio, XVII edizione (8 ore)	n.	17/12/16	17/12/16		1	0,002
• Partecipante a: Raduno annuale gruppi regionali SIRM Piemonte e Valle d'Aosta e Liguria e Convegno annuale sezione di studio SIRM Radiologia d'urgenza ed emergenza (14 ore)	n.	17/11/17	18/11/17		1	0,002
• Partecipante a: Convegno Aorta toraco-addominale e dintorni (999 ore)	n.	12/02/18	13/02/18		1	0,002
• Partecipante a: Riunione di Neuroradiologia Interventistica Torino (999 ore)	n.	31/03/19	02/04/19		1	0,002
• Partecipante a: Raduno annuale Gruppo regionale SIRM Piemonte e Valle d'Aosta Hot Topics in Radiologia Uro-genitale (999 ore)	n.	08/11/19	09/11/19		1	0,002
• Partecipante a: Corso teorico-pratico sulla patologia vascolare intracranica acuta (5 ore)	n.	14/09/20	14/09/20		1	0,002
<b>Corsi/convegni/congr. e seminari come relatore/docente o come discente con esame finale se attinenti</b>						
• Relatore a: EUSOBI Annual Scientific Meeting 2015 (20 ore)	n.	02/10/15	03/10/15		1	0,015
• Relatore a: ECR 2016 (999 ore)	n.	02/03/16	06/03/16		1	0,015
• Relatore a: 48° Congresso Nazionale della SIRM (999 ore)	n.	08/11/18	11/11/18		1	0,015
• Relatore a: Il giovane Piemonte nel III millennio, XX edizione (8 ore)	n.	21/12/19	21/12/19		1	0,015
• Relatore a: ECR 2020 (999 ore)	n.	15/07/20	19/07/20		1	0,015
<b>Titoli non valutabili</b>						
• Laurea magistrale: Laurea in Medicina e Chirurgia presso Università degli studi di Firenze nel 2015 (6 anni)	n.					
• Libero prof. (Medico Specialista in Radiodiagnostica) - 999 h/sett. presso Concura S.R.L - attività prestata presso: studi medici privati e accreditati con il SSN	n.	16/11/20	26/01/21	002:11	100%	

**Totale CURRICULUM FORMATIVO E PROFESSIONALE (max 4,000 p.) 0,087**



**ASL**  
CITTÀ DI TORINO

**SCHEDA VALUTAZIONE TITOLI**

CONCORSO PUBBLICO PER TITOLI ED ESAMI A N. 1 POSTO DI DIRIGENTE MEDICO DI RADIODIAGNOSTICA

**Totale punti RUGGIRELLO IRENE: 4,527**



CONCORSO PUBBLICO PER TITOLI ED ESAMI A N. 1 POSTO DI DIRIGENTE MEDICO DI RADIODIAGNOSTICA

Candidato: **SENA CLAUDIO**

nato il 22/02/1970 a NAPOLI (TO)

CARRIERA	Unità mis.	Dal	Al	mm:gg	% part time Numero Ore sett.	Punti
<b>Specializzazione nella disciplina ai sensi del D.Lgs. 368/99- D.Lgs. 257/91</b>						
• Specializzazione in Radiodiagnostica nel 2008 (4 anni)	n.				4	4,000
<b>Presso SSN nella disciplina t.pieno</b>						
• Dipendente Dipendente, tipologia incarico dirigenziale: dirigente (disciplina radiodiagnostica) (Radiologia) presso ASL TO3 (indirizzo via Martiri XXX Aprile 30 10093 Collegno (TO) (pubbl.) t.iridet. 100%	mesi	16/04/09	27/01/21	141:12	100%	14,100
<b>Servizio militare/civile come medico</b>						
• Servizio militare (CARABINIERE AUSILIARIO) (qualifica: CARABINIERE AUSILIARIO disciplina: INFERMERIA MILITARE ) - 38 h/sett. presso Servizio militare - presso CARABINIERI (pubbl.) - Note: Servizio prestato presso l'infermeria regionale del comando della regione militare nord-ovest.	mesi	18/12/98	17/12/99	012:00	100%	0,500

**Totale CARRIERA (max 10,000 p.) 10,000**

ACCADEMICI E DI STUDIO	Unità mis.	Dal	Al	mm:gg	% part time Numero Ore sett.	Punti
------------------------	------------	-----	----	-------	------------------------------------	-------

**Totale ACCADEMICI E DI STUDIO (max 3,000 p.) 0.000**

PUBBLICAZIONI E TITOLI SCIENTIFICI	Unità mis.	Dal	Al	mm:gg	% part time Numero Ore sett.	Punti
------------------------------------	------------	-----	----	-------	------------------------------------	-------

**Pubblicazioni se attinenti**

- Pubbl.: LE BASI GENETICO-MOLECOLARI DELLA RETINITE PIGMENTOSA - rivista: IL PATOLOGO CLINICO - nazionale - (pagine 260) - 10/09/2004 (SENA CLAUDIO) - posizione: autore; numero autori: 1 n. 1 0,080
- Pubbl.: Lo studio dei neurinomi con mezzo di contrasto ecografici co: valutazione dei patterns caratteristici di riconoscimento diagnostico - rivista: LA RADIOLOGIA MEDICA - internazionale - (pagine 636) - 19/03/2011 (A. De Marchi S. Pozza R. Suter E.M. Brach del Prever M. Petraz C. Sena A. Linari C. Faletti) - posizione: co autore, numero autori: 8 n. 1 0,080

**Abstract, poster comunicazioni a congressi**

- Comunic.: COMPARISON BETWEEN CARTEOLOL AND BRIMONIDINE ACTION ON OCULAR HAEMODYNAMICS AND ON CARDIOVASCULAR AND RESPIRATORY FUNCTIONS IN POAG PATIENTS - rivista: GAUCOMA SYMPOSIUM IGS - internazionale - (pagine 112) - 19/03/2003 (A. Boles Carenini, E. Bianco, E.Tempo, C.Sena, A.Dolcetti, F.Vitale Brovarone) - posizione: co autore, numero autori: 6 n. 1 0,040

**Totale PUBBLICAZIONI E TITOLI SCIENTIFICI (max 3,000 p.) 0,200**





CONCORSO PUBBLICO PER TITOLI ED ESAMI A N. 1 POSTO DI DIRIGENTE MEDICO DI RADIOLOGIA

CURRICULUM FORMATIVO E PROFESSIONALE	Unità mis.	Dal	Al	mm:gg	% part time Numero Ore sett.	Punti
<b>Corsi/convegni/congr. e seminari come relatore/docente o come discente con esame finale se attinenti</b>						
• Partecipante a: L'APPROCCIO MULTIDISCIPLINARE AL CARCINOMA MAMMARIO- L'APPORTO DELLE NUOVE TECNOLOGIE (999 ore) - esame superato - 6 ECM	n.	16/01/09	17/01/09		1	0,015
• Partecipante a: TEORIA E PRATICA (999 ore) - esame superato - 4 ECM	n.	04/04/09	04/04/09		1	0,015
• Partecipante a: IL RADIOLOGO E L'URGENZA TORACO-ADDOMINALE (999 ore) - esame superato - 8 ECM	n.	25/09/09	26/09/09		1	0,015
• Partecipante a: LA DIAGNOSTICA PER IMMAGINI DELL'ADDOME (14.3 ore) - esame superato - 13 ECM	n.	06/10/09	07/10/09		1	0,015
• Partecipante a: AGGIORNAMENTI IN RADIOPROTEZIONE: MEDICI SPECIALISTI IN RADIOLOGIA (20 ore) - esame superato - 28 ECM	n.	30/11/09	17/04/10		1	0,015
• Partecipante a: SICUREZZA ED EMERGENZA IN RISONANZA MAGNETICA (999 ore) - esame superato - 5 ECM	n.	12/12/09	12/12/09		1	0,015
• Partecipante a: PREVENZIONE E TRATTAMENTO DELLE MALATTIE CARDIOVASCOLARI IN PIEMONTE: QUALI STRATEGIE IN CAMPO? (999 ore) - esame superato - 3 ECM	n.	15/05/10	15/05/10		1	0,015
• Partecipante a: RCA - ROOT CAUSE ANALYSIS (999 ore) - esame superato - 12 ECM	n.	02/01/11	30/12/11		1	0,015
• Partecipante a: INDAGINI ECOGRAFICHE IN MUSCOLO-SCHELETRICA ENTRY LEVEL MANUALE DI TECNICA E ANATOMIA ECOGRAFICA DELLE ARTICOLAZIONI (999 ore) - esame superato - 20 ECM	n.	01/02/11	30/06/11		1	0,015
• Partecipante a: SICUREZZA SUL LAVORO, IL RISCHIO ANTINCENDIO E DA VIDEO TERMINALI (999 ore) - esame superato - 5 ECM	n.	09/03/11	30/12/12		1	0,015
• Partecipante a: CLINICA ED IMAGING DEL TRAUMA MUSCOLO-SCHELETRICO IN URGENZA (999 ore) - esame superato - 13 ECM	n.	13/04/11	16/04/11		1	0,015
• Partecipante a: PERCORSO BASE DI INFORMAZIONE E AGGIORNAMENTO SUI RISCHI EX D.LGS 81/08 - PROFILO D (7 ore) - esame superato - 10 ECM	n.	09/05/11	31/12/11		1	0,015
• Partecipante a: STRESS LAVORO CORRELATO: STATO DELL'ARTE E NUOVE METODOLOGIE DI VALUTAZIONE (999 ore) - esame superato - 3.5 ECM	n.	11/05/11	11/05/11		1	0,015
• Partecipante a: IL GIOVANE PIEMONTE NEL 3° MILLENNIO (999 ore) - esame superato - 4.5 ECM	n.	17/12/11	17/12/11		1	0,015
• Partecipante a: UTILIZZO DELL'IMAGING NEI TUMORI DEL SISTEMA NERVOSO CENTRALE (999 ore) - esame superato - 7 ECM	n.	02/01/12	30/12/12		1	0,015
• Partecipante a: LE LESIONI FOCALI EPATICHE: RUOLO DELL'ECOGRAFIA CON MEZZO DI CONTRASTO (CEUS) (999 ore) - esame superato - 5 ECM	n.	02/01/12	30/12/12		1	0,015
• Partecipante a: MEZZO DI CONTRASTO E PARAMETRI DI ACQUISIZIONE IN ANGIO-TC: STRATEGIE DI RIDUZIONE DELLA DOSE (999 ore) - esame superato - 5 ECM	n.	02/01/12	30/12/12		1	0,015
• Partecipante a: 45° CONGRESSO SIRM - GIORNATA "GIOVANNI IULIANI" (999 ore) - esame superato - 2 ECM	n.	03/06/12	03/06/12		1	0,015
• Partecipante a: 45° CONGRESSO SIRM - DIAGNOSTICA PER IMMAGINI TRA PRESENTE E FUTURO (999 ore) - esame superato - 1 ECM	n.	05/06/12	05/06/12		1	0,015



CONCORSO PUBBLICO PER TITOLI ED ESAMI A N. 1 POSTO DI DIRIGENTE MEDICO DI RADIODIAGNOSTICA

• Partecipante a: TCMS E URGENZE: SELECTED TOPICS (999 ore) - esame superato - 8 ECM	n.	09/11/12	09/11/12	1	0,015
• Partecipante a: BUONE PRATICHE NELLA GESTIONE INTERDISCIPLINARE DELLA DIAGNOSI RADIOLOGICA DELLE METASTASI OSSEE (18 ore) - esame superato - 27 ECM	n.	01/06/13	23/08/13	1	0,015
• Partecipante a: ADDOME E... OLTRE:APPROCCIO MULTIDISCIPLINAREE RAZIONALE DEL MEZZO DI CONTRASTO (US, TC, RM) (999 ore) - esame superato - 6 ECM	n.	26/10/13	26/10/13	1	0,015
• Partecipante a: DIAGNOSTICA PER IMMAGINI DEL MASSICCIO FACCIALE (8.3 ore) - esame superato - 8 ECM	n.	23/11/13	23/11/13	1	0,015
• Partecipante a: APPROPRIATEZZA DELLE CURE (999 ore) - esame superato - 15 ECM	n.	05/12/13	05/12/13	1	0,015
• Partecipante a: ASPETTI DI SICUREZZA NELL'IMPIEGO DELLE RADIAZIONI IONIZZANTI IN AMBITO SANITARIO EX D. LGS. 81/08. (4.3 ore) - esame superato - 4 ECM	n.	13/05/14	13/05/14	1	0,015
• Partecipante a: LA MEDICINA DELLA COPPIA NEL SETTING DELLA MEDICINA GENERALE (999 ore) - esame superato - 25 ECM	n.	01/07/14	01/07/15	1	0,015
• Partecipante a: xxx (999 ore) - esame superato - 2 ECM	n.	07/03/15	07/03/15	1	0,015
• Partecipante a: AGGIORNAMENTO IN RADIOPROTEZIONE (16 ore) - esame superato - 16 ECM	n.	16/03/15	30/04/15	1	0,015
• Partecipante a: xxx (999 ore) - esame superato - 2 ECM	n.	21/03/15	21/03/15	1	0,015
• Partecipante a: BLS-D PER OPERATORI SANITARI (5 ore) - esame superato - 7 ECM	n.	09/05/16	09/05/16	1	0,015
• Partecipante a: PROMOZIONE DELLA TRASPARENZA E DELLA LEGALITÀ (3 ore) - esame superato - 3 ECM	n.	12/05/16	15/06/16	1	0,015
• Partecipante a: GESTIONE DELLE CRITICITÀ ORGANIZZATIVE: REDAZIONE CONDIVISA DEL PIANO DI ATTIVITÀ DEL DIPARTIMENTO DEI SERVIZI DIAGNOSTICI (7 ore) - esame superato - 10 ECM	n.	18/10/16	19/10/16	1	0,015
• Partecipante a: COMUNICAZIONE E PERFORMANCE PROFESSIONALE: METODI E STRUMENTI - II MODULO - LA COMUNICAZIONE MEDICO-PAZIENTE E TRA OPERATORI SANITARI (999 ore) - esame superato - 12 ECM	n.	19/10/16	19/10/16	1	0,015
• Partecipante a: ELEMENTI DI MEDICINA DEL LAVORO NELLA GESTIONE DELL'ATTIVITÀ PROFESSIONALE DEL MEDICO (999 ore) - esame superato - 10 ECM	n.	29/10/16	29/10/16	1	0,015
• Partecipante a: GESTIONE DELLE CRITICITÀ ORGANIZZATIVE: REDAZIONE PARTECIPATA DEL PIANO DI MIGLIORAMENTO DEL DIPARTIMENTO DEI SERVIZI DIAGNOSTICI ASL TO3 (4 ore) - esame superato - 4 ECM	n.	05/11/16	05/11/16	1	0,015
• Partecipante a: ALLERGIE E INTOLLERANZE ALIMENTARI (999 ore) - esame superato - 10 ECM	n.	06/11/16	06/11/16	1	0,015
• Partecipante a: LA GESTIONE DEL RISCHIO CLINICO NELL'ASL TO3 (20 ore) - esame superato - 20 ECM	n.	10/11/16	12/12/16	1	0,015
• Partecipante a: Applicazione nella pratica quotidiana dei principi e delle procedure dell'evidence based practice (EBM - EBN - EBP) (999 ore) - esame superato - 50 ECM	n.	21/10/17	21/10/17	1	0,015
• Partecipante a: GDPR: CHE COSA CAMBIA CON IL NUOVO CODICE EUROPEO DELLA PRIVACY (999 ore) - esame superato - 10 ECM	n.	30/05/18	30/05/18	1	0,015
• Partecipante a: CORSO DI FORMAZIONE INTERAZIENDALE SULLA TERAPIA TROMBOLITICA ENDOVENOSA E INTRA-ARTERIOSA NELL'ICTUS ISCHEMICO (6.3 ore) - esame superato - 9 ECM	n.	31/05/18	31/05/18	1	0,015



**CONCORSO PUBBLICO PER TITOLI ED ESAMI A N. 1 POSTO DI DIRIGENTE MEDICO DI RADIODIAGNOSTICA**

• Partecipante a: FORMAZIONE GENERALE ALLA SALUTE E SICUREZZA PER I LAVORATORI (ART.37 DEL D.LGS 81/08). (4 ore) - esame superato - 4 ECM	n.	12/10/18	12/11/18		1	0,015
• Partecipante a: LA RADIOPROTEZIONE DEL PAZIENTE IN DIAGNOSTICA RADIOLOGICA (FORMAZIONE OBBLIGATORIA D.L. 187/2000- PROTEZIONE DEI PAZIENTI) (999 ore) - esame superato - 135 ECM	n.	06/05/19	09/05/19		1	0,015
• Partecipante a: LA MENINGITE BATTERICA, EPIDEMIOLOGIA E GESTIONE CLINICA (8 ore) - esame superato - 8 ECM	n.	21/05/19	21/05/19		1	0,015
• Partecipante a: LE STRATEGIE E GLI STRUMENTI DI PREVENZIONE DELLA CORRUZIONE (4 ore) - esame superato - 4 ECM	n.	31/05/19	28/06/19		1	0,015
• Partecipante a: CORSO GDPR - REGOLAMENTO UE 2016/679 E SICUREZZA INFORMATICA (4 ore) - esame superato - 4 ECM	n.	17/06/19	17/07/19		1	0,015
• Partecipante a: UN PASSO AVANTI CORSO DI FORMAZIONE PER DIRIGENTI RADIOLOGI SUL NUOVO CCNL (8 ore) - esame superato - 7 ECM	n.	23/10/19	23/10/19		1	0,015
• Partecipante a: FORMAZIONE SPECIFICA ALLA SALUTE E SICUREZZA PER I LAVORATORI (ART.37 DEL D.LGS 81/08)- MODULO PER MANSIONI A RISCHIO ALTO IN AREA SANITARIA- SETTORE ATECO 2007 Q86 (12 ore) - esame superato - 12 ECM	n.	11/11/19	19/12/19		1	0,015
• Partecipante a: CONGRESSO REUMASPORT. PATOLOGIE REUMATICHE E ATTIVITA SPORTIVA (6 ore) - esame superato - 6 ECM	n.	07/02/20	07/02/20		1	0,015
• Partecipante a: Nuovo coronavirus: tutte le informazioni indispensabili (999 ore) - esame superato - 7.8 ECM	n.	18/03/20	18/03/20		1	0,015

**Titoli non valutabili**

• Libero prof. MEDICO (MEDICO) - 999 h/sett. presso LARC accreditata in fascia A del Servizio Sanitario Nazionale	n.	24/07/03	01/10/05	026:08	100%
• Conv. (Medico di continuità assistenziale) (qualifica: Medico disciplina: Medicina ) - 2400 h/sett. presso ASLTO4 (pubbl.) - Note: ex ASL TO 6	n.	01/02/05	19/04/09	050:19	100%
• In questi anni di attività lavorativa svolta presso i presidi ospedalieri dell'ASLTO3 (Rivoli, Susa, Venaria, Giaveno, Avigliana) mi occupo di radiologia tradizionale, ecotomografia e TC. In particolare dell'urgenza-emergenza nello studio dell'ischemia cerebrale acuta, dell'emorragia cerebrale, delle trombo-embolie polmonari, dello studio vascolare cerebrale, dell'addome e del torace acuto. Mi occupo, inoltre, di ecotomografia con particolare riguardo allo studio muscolo scheletrico e dei tessuti molli con l'ausilio dello studio ecocolorDoppler e non tralasciando l'urgenza addominale, traumatica, ortopedica ed urologica. Mi occupo di prevenzione della displasia congenita dell'anca nei presidi di Rivoli e Venaria. Ho sviluppato particolare esperienza allo svolgimento di esami contrastografici in collaborazione con i colleghi Gastroenterologi, Urologi e Chirurghi. Ho collaborato, con i colleghi radiologi del CTO all'esecuzione di esami di radiologia interventistica vascolare ed extravascolare e all'esecuzione di esami RM dei distretti articolari e body.	n.	16/04/09	26/01/21	141:11	100%

**Totale CURRICULUM FORMATIVO E PROFESSIONALE (max 4,000 p.) 0,735**

**Totale punti SENA CLAUDIO: 10,935**



CONCORSO PUBBLICO PER TITOLI ED ESAMI A N. 1 POSTO DI DIRIGENTE MEDICO DI RADIOLOGICA

Candidato: **STRANIERI GIUSEPPE**

nato il 30/09/1992 a CATANZARO (CZ)

CARRIERA	Unità mis.	Dal	Al	mm:gg	% part time Numero Ore sett.	Punti
----------	------------	-----	----	-------	------------------------------------	-------

**Totale CARRIERA (max 10,000 p.) 0.000**

ACCADEMICI E DI STUDIO	Unità mis.	Dal	Al	mm:gg	% part time Numero Ore sett.	Punti
------------------------	------------	-----	----	-------	------------------------------------	-------

**Totale ACCADEMICI E DI STUDIO (max 3,000 p.) 0.000**

PUBBLICAZIONI E TITOLI SCIENTIFICI	Unità mis.	Dal	Al	mm:gg	% part time Numero Ore sett.	Punti
------------------------------------	------------	-----	----	-------	------------------------------------	-------

**Pubblicazioni se attinenti**

- |  |    |  |  |  |   |       |
|--|----|--|--|--|---|-------|
| • Pubbl.: Arterite di Takayasu: un caso tipico di una malattia rara - rivista: Journal of Radiological Review 2020 - internazionale - (pagine (4):325-33) - 01/07/2020 (Arterite di Takayasu: un caso tipico di una malattia rara) - posizione: co autore, numero autori: 7  | n. |  |  |  | 1 | 0,080 |
| • Pubbl.: Liquid biopsy, a paradigm shift in oncology: what interventional radiologists should know - rivista: European Radiology - internazionale - - 31/01/2020 (Marco Calandri & Giulia Siravegna & Steven M. Yevich & Giuseppe Stranieri & Carlo Gazzera & Scott Kopetz & Paolo Fonio & Sanjay Gupta & Alberto Bardelli & Andrea Veltri & Bruno C. Odisio) - posizione: co autore, numero autori: 11 | n. |  |  |  | 1 | 0,080 |
| • Pubbl.: Descriptive analysis of a comparison between lung ultrasound and chest radiography in Patients suspected of COVID-19 - rivista: The Ultrasound Journal - internazionale - (pagine Submitted/in press) - 13/01/2021 (G Volpicelli, L. Cardinale, T. Fraccalini, M. Calandri, C. Piatti, C. Geninatti, G. Stranieri) - posizione: co autore, numero autori: 7                                    | n. |  |  |  | 1 | 0,080 |
| • Capitolo: La TC torace nello screening del Tumore Polmonare - rivista: Malattie dell'apparato respiratorio - Pneumologia e Chirurgia Toracica Edizioni Minerva Medica - nazionale - - 15/01/2021 (L.Cardinale, G. Stranieri, A. Chiadò) - posizione: co autore, numero autori: 3   | n. |  |  |  | 1 | 0,080 |

**Abstract, poster comunicazioni a congressi**

- |  |    |  |  |  |   |       |
|--|----|--|--|--|---|-------|
| • Poster: Liquid biopsy: opportunities and challenges for interventional radiology - rivista: CIRSE 2019 - internazionale - (pagine P-359 EPOS CIRSE) - 07/09/2019 (G. Stranieri, B. Odisio, M. Calandri, D. Basile, S. Yevich, R. Avritscher, S. Kopetz, C. Gazzera, A. Veltri) - posizione: autore, numero autori: 9 | n. |  |  |  | 1 | 0,040 |
| • Poster: L'imaging delle infezioni polmonari: rivisitazione dei più   | n. |  |  |  |   | 0,040 |



CONCORSO PUBBLICO PER TITOLI ED ESAMI A N. 1 POSTO DI DIRIGENTE MEDICO DI RADIOLOGIA

Importanti segni radiologici - rivista: EPOS SIRM 2020 - nazionale - (pagine PD-10/35 EPOS SIRM 2020) - 01/10/2020 (STRANIERI GIUSEPPE , GENINATTI CARLOTTA , PIATTI CLARA , ANGELINO VALERIA , CARDINALE LUCIANO , VELTRI ANDREA) - posizione: autore, numero autori: 6			
• Abstract: A stepwise logistic regression model based on MRI radiomic features to predict histopathological aggressiveness of prostate cancer (PCa) - rivista: ECR 2020 - internazionale - (pagine RPS 307 Deep learning and radiomics in prostate imaging) - 15/07/2020 (G. Stranieri*, D. Basile, M. Calandri, V. Giannini, S. Mazzetti, A. de Pascale, F. Russo, A. Veltri, D. Regge) - posizione: autore, numero autori: 9	n.	1	0,040
• Abstract: "Local staging in prostate cancer (PCa): the role of capsular bulging and the length of capsular contact (LCC) to predict the risk of extracapsular extension (ECE) at final pathology - rivista: ECR 2019 - internazionale - (pagine Scientific Paper (B-0824)) - 28/02/2019 (G. *Stranieri, G. Gallo, A. De Pascale, D. Gned, M. Bini, D. Basile, E. Checcucci, F. Porpiglia, A. Veltri) - posizione: autore, numero autori: 9	n.	1	0,040
• Abstract: "Incidental adrenal masses (IAM) at basal CT or enhanced CT: differentiating non-functioning adenomas from tumour lesion using histogram and texture analysis (TA) - rivista: ECR 2019 - internazionale - (pagine Scientific Paper (B-1144)) - 02/03/2019 (G. Stranieri, A. Priola, D. Basile, S. Priola, A. Veltri) - posizione: autore, numero autori: 5	n.	1	0,040
• Poster: Piccolo tumore renale e rene trapiantato: termocoagulazione percutanea con radiofrequenze come standard di cura? - rivista: EPOS SIRM 2020 - nazionale - (pagine PS-25/64) - 01/10/2020 (BASILE DOMENICO , STRANIERI GIUSEPPE , DEMARIA PAOLO , GROSSO MAURIZIO , VELTRI ANDREA) - posizione: co autore, numero autori: 5	n.	1	0,040
• Comunic.: STADIAZIONE LOCALE DEL TUMORE PROSTATICO: Importanza del bulging capsulare e della lunghezza di adesione capsulare prostatica nella definizione dell'ECE (ExtraCapsular Extension) - rivista: SIRM 2018 - nazionale - (pagine 5409 - sessione radiourologica) - 11/11/2018 (G.Stranieri, A. De Pascale, D. Gned, M.Bini, G. Gallo, A. Veltri) - posizione: autore, numero autori: 6	n.	1	0,040
• Poster: Modello di regressione logistica basato sulle features di radiomica di risonanza magnetica multiparametrica (mpMRI) per predire l'aggressività dell'adenocarcinoma prostatico (PCa) - rivista: EPOS SIRM 2020 - nazionale - (pagine PS-3/1 SIRM 2020) - 01/10/2020 (STRANIERI G.   CALANDRI M.   BASILE D.   GIANNINI V.   VELTRI A.   REGGE D.) - posizione: autore, numero autori: 6	n.	1	0,040
• Poster: UTILITA' DELL'ANALISI VOLUMETRICA AD ISTOGRAMMI E MATRICI COMPLESSE NELLA CARATTERIZZAZIONE DI ESPANSI SURRENALICI INDETERMINATI ALL'ESAME DI TOMOGRAFIA COMPUTERIZZATA - rivista: EPOS SIRM 2018 - nazionale - (pagine 4552 - SIRM 2018) - 08/11/2018 (STRANIERI G.   PRIOLA A.   BASILE D.   GIOSCIA P.   PRIOLA S.   VELTRI A.) - posizione: autore, numero autori: 6	n.	1	0,040
• Poster: La radiologia interventistica nel management multidisciplinare del carcinoma del corticosurrene oligometastatico - rivista: SIRM 2020 - nazionale - (pagine PS-25/45) - 01/10/2020 (BASILE DOMENICO , STRANIERI GIUSEPPE , BERTAGGIA CHIARA , CALANDRI MARCO , TERZOLO	n.	1	0,040



CONCORSO PUBBLICO PER TITOLI ED ESAMI A N. 1 POSTO DI DIRIGENTE MEDICO DI RADIOLOGICA

MASSIMO , VELTRI ANDREA) - posizione: co autore, numero autori: 6

• Poster: REFERTO STRUTTURATO RADIO-ONCOLOGICO: MODELLO CONDIVISO IN UNA ISTITUZIONE MULTIDISCIPLINARE PER IL TUMORE DEL PANCREAS (PC) - rivista: EPOS SIRM 2020 - nazionale - (pagine PD-24/25) - 01/10/2020 (BARBA MATTEO , STRANIERI GIUSEPPE , BASILE DOMENICO , SHAIPI ELONA , VELTRI ANDREA) - posizione: co autore, numero autori: 5	n.	1	0,040
• Poster: Trombosi completa dell'asse vascolare epatico: rara complicanza dopo termoablazione percutanea con microonde e revisione della letteratura. - rivista: EPOS SIRM 2020 - nazionale - (pagine PD-25/19) - 01/10/2020 (FISCHETTO CLAUDIA , STRANIERI GIUSEPPE , BASILE DOMENICO , CALANDRI MARCO , MONIZZI CLAUDIA , VELTRI ANDREA) - posizione: co autore, numero autori: 6	n.	1	0,040
• Poster: CT-GUIDED BIOPSY OF NON-SMALL CELL LUNG CANCER: Correlation between CT findings and genomic data from next generation sequencing. - rivista: EPOS ECR 2020 - internazionale - - 15/07/2020 (D. Basile, G. Stranieri, F. Cordero, M. Busso, C. Casale, F. Tabbo, L. Righi, M. Calandri, A. Veltri) - posizione: co autore, numero autori: 9	n.	1	0,040
• Poster: Interventional radiology in metastatic adrenal cell carcinoma. - rivista: EPOS ECR 2019 - internazionale - - 28/02/2019 (D. Basile, C. E. Bertaggia, G. Stranieri, V. Basile, M. Terzolo, A. Veltri) - posizione: co autore, numero autori: 9	n.	1	0,040
• Poster: Your small renal mass could be operated, but... - rivista: EPOS ECR 2019 - internazionale - - 28/02/2019 (D. Basile, G. Stranieri, F. Porpiglia, M. Busso, M. Calandri, A. Veltri) - posizione: co autore, numero autori: 9	n.	1	0,040
• Poster: Colorectal cancer (CRC) biomarkers in oligo-metastatic disease: a guide for interventional radiologists - rivista: EPOS CIRSE 2019 - internazionale - - 07/09/2019 (D. Basile, G. Stranieri, M. Calandri, A. Veltri) - posizione: co autore, numero autori: 4	n.	1	0,040
• Poster: Percutaneous thermal ablation of adrenal cell carcinoma metastases - rivista: CIRSE 2019 EPOS - internazionale - - 07/09/2019 (Basile D, Bertaggia C, Calandri M, Basile V, Stranieri G, Terzolo M, Veltri A) - posizione: co autore, numero autori: 7	n.	1	0,040

**Totale PUBBLICAZIONI E TITOLI SCIENTIFICI (max 3,000 p.) 1,000**

CURRICULUM FORMATIVO E PROFESSIONALE	Unità mis.	Dal	Al	mm:gg	% part time Numero Ore sett.	Punti
--------------------------------------	------------	-----	----	-------	------------------------------------	-------

**Corsi, convegni, congressi e seminari in qualità di uditore se attinenti**

• Partecipante a: Le metodiche guida in Radiologia Interventistica Muscolo-Scheletrica (5 ore)	n.	16/03/18	16/03/18		1	0,002
• Partecipante a: Movie Interventional 2018 - La Radiologia Interventistica alla Moviola (16 ore)	n.	16/04/18	17/04/18		1	0,002
• Partecipante a: Le Urgenze Gastro-Intestinali - (8 ore)	n.	23/05/18	23/05/18		1	0,002
• Partecipante a: La spalla instabile - (5 ore)	n.	27/09/18	27/09/18		1	0,002
• Partecipante a: Il giovane Piemonte nel III millennio XIX edizione (8 ore)	n.	15/12/18	15/12/18		1	0,002
• Partecipante a: Congresso Nazionale della Sezione di Radiologia Muscoloscheletrica (16 ore)	n.	03/05/19	04/05/19		1	0,002



**CONCORSO PUBBLICO PER TITOLI ED ESAMI A N. 1 POSTO DI DIRIGENTE MEDICO DI RADIODIAGNOSTICA**

• Partecipante a: ESUR Prostate MRI - teaching course (16 ore)	n.	24/05/19	25/05/19		1	0,002
• Partecipante a: MRI in Oncology - new fronteers - (999 ore)	n.	23/09/19	25/09/19		1	0,002
• Partecipante a: Diagnostica per Immagini ed Interventistica muscolo-scheletrica (8 ore)	n.	19/10/19	19/10/19		1	0,002
• Partecipante a: Hot Topics in Radiologia Uro-Genitale (16 ore)	n.	08/11/19	09/11/19		1	0,002
• Partecipante a: La diagnostica per immagini del torace (8 ore)	n.	15/02/20	15/02/20		1	0,002
• Partecipante a: 49° Congresso Nazionale Società Italiana di Radiologia Medica e Interventistica (999 ore)	n.	01/10/20	02/10/20		1	0,002

**Corsi/convegni/congr. e seminari come relatore/docente o come discente con esame finale se attinenti**

• Relatore a: 48° Congresso Nazionale Società Italiana di Radiologia Medica e Interventistica (999 ore)	n.	08/11/18	11/11/18		1	0,015
• Relatore a: European Congress of Radiology 2019 (999 ore)	n.	27/02/19	03/03/19		1	0,015
• Relatore a: Il giovane Piemonte nel III millennio XX edizione (8 ore)	n.	21/12/19	21/12/19		1	0,015
• Relatore a: European Congress of Radiology 2020 (999 ore)	n.	15/07/20	19/07/20		1	0,015
• Relatore a: Corso teorico-pratico sulla patologia vascolare intracranica acuta (5 ore)	n.	14/09/20	14/09/20		1	0,015

**Titoli non valutabili**

• Laurea magistrale: Laurea in Medicina e Chirurgia presso presso Università degli Studi Magna Graecia di Catanzaro nel 2017 (6 anni) - Note: Votazione conseguita: 110/110 e lode	n.					
• MMG (servizio di continuità assistenziale sul territorio) (qualifica: Medico disciplina: servizio di continuità assistenziale sul territorio) - 24 h/sett. presso ASP DI CATANZARO (pubbl.)	n.	01/12/17	31/12/17	001:00	100%	

**Totale CURRICULUM FORMATIVO E PROFESSIONALE (max 4,000 p.) 0,099**

**Totale punti STRANIERI GIUSEPPE: 1,099**



CONCORSO PUBBLICO PER TITOLI ED ESAMI A N. 1 POSTO DI DIRIGENTE MEDICO DI RADIODIAGNOSTICA

Candidato: **TABONE EMANUELE**

nato il 26/07/1986 a TORINO (TO)

CARRIERA	Unità mis.	Dal	Al	mm:gg	% part time Numero Ore sett.	Punti
<b>Specializzazione nella disciplina ai sensi del D.Lgs. 368/99- D.Lgs. 257/91</b>						
• Specializzazione: SPECIALIZZAZIONE IN RADIODIAGNOSTICA presso UNIVERSITA DEGLI STUDI DI TORINO nel 2017 (4 anni) - Note: AA di conseguimento 2017 Data di conseguimento 04/11/19 Voto 70/70 e lode	n.				4	4,000
<b>Presso SSN nella disciplina t.pieno</b>						
• Dipendente MEDICO CHIRURGO, tipologia incarico dirigenziale: DIRIGENTE MEDICO (RADIODIAGNOSTICA) presso ASL BI (pubbl.) t.indet. 100%	mesi	18/11/19	24/01/21	014:07	100%	1,400
<b>Totale CARRIERA (max 10,000 p.)</b>						<b>5,400</b>

ACCADEMICI E DI STUDIO	Unità mis.	Dal	Al	mm:gg	% part time Numero Ore sett.	Punti
<b>Totale ACCADEMICI E DI STUDIO (max 3,000 p.)</b>						<b>0.000</b>

PUBBLICAZIONI E TITOLI SCIENTIFICI	Unità mis.	Dal	Al	mm:gg	% part time Numero Ore sett.	Punti
<b>Abstract, poster comunicazioni a congressi</b>						
• Abstract: Radiological Wheeler staging system: a valid tool to improve the local staging of organ-confined prostate cancer with mp-MRI - rivista: European Congress of Radiology - internazionale - (pagine Insights Imaging (2018) 9 (Suppl 1):S1S642) - 15/02/2018 (E. Tabone, V.M. Doronzio, E. Appendino, V. Romano, S. Pedalino, M. Manfredi, S. Mazzetti, D. Regge, F. Russo) - posizione: autore, numero autori: 9	n.				1	0,040
• Abstract: Il Wheeler Radiologico per la standardizzazione dell'invasione capsulare del carcinoma prostatico: un valido strumento per la stadiazione locale con la RM - rivista: 48^ Congresso Nazionale SIRM 08/11/2018 - nazionale - - 09/11/2018 (TABONE Emanuele, PUSCEDDU Laura, DESI Gianluca, CAPPELLO Giovanni, RUSSO Filippo, REGGE Daniele) - posizione: autore, numero autori: 6	n.				1	0,040
• Abstract: Comparison of prostate cancer detection rates between MR-targeted and saturation TRUS-guided biopsy - rivista: European Congress of Radiology - internazionale - (pagine Insights Imaging (2018) 9 (Suppl 1): S446) - 15/02/2018 (V. Romano, E. Tabone, E. Appendino, S. Mazzetti, V. Giannini, A. Giacobbe, G. Muto, F. Russo, D. Regge) - posizione: co autore, numero autori: 9	n.				1	0,040
• Abstract: Prostate cancer detection rate in patients with negative multi parametric(mp) MRI or negative biopsy after 2 years of follow up - rivista: European Congress of Radiology - internazionale - (pagine Insights Imaging (2018) 9 (Suppl	n.				1	0,040





**CONCORSO PUBBLICO PER TITOLI ED ESAMI A N. 1 POSTO DI DIRIGENTE MEDICO DI RADIOLOGIA**

1):S1S269) - 15/02/2018 (E. Appendino, S. Pedalino, E. Tabone, V. Romano, S. Mazzetti, A. Giacobbe, G. Muto, F. Russo, D. Regge) - posizione: co autore, numero autori: 9

• Abstract: Prediction of minimal extraprostatic extension with MRI: correlation with whole-mount histological sections - rivista: European Congress of Radiology - internazionale - (pagine Insights Imaging (2018) 9 (Suppl 1):S1S409) - 15/02/2018 (S. Pedalino, E. Appendino, E. Tabone, S. Mazzetti, D. Regge, F. Russo) - posizione: co autore, numero autori: 6	n.				1	0,040
• Abstract: Comparison of FOCUS (field-of-view optimised and constrained undistorted single-shot)-DWI with standard DWI-MRI and DCE-MRI in the qualitative assessment of breast lesions - rivista: European Congress of Radiology - internazionale - (pagine Insights Imaging (2018) 9 (Suppl 1):S1S419) - 15/02/2018 (L. Vassallo, V. Doronzio, G. Cappello, E. Tabone, D. Regge, L. Martincich) - posizione: co autore, numero autori: 6	n.				1	0,040
• Poster: Importanza dell'esperienza del radiologo nell'identificazione di lesioni del colon-retto alla colonscopia virtuale di screening - rivista: 48^ Congresso Nazionale SIRM - nazionale - - 09/11/2018 (PUSCEDDU Laura, GIANNETTO Giuliana, TABONE Emanuele, VANI Vanina, APPENDINO Elena, REGGE Daniele) - posizione: co autore, numero autori: 6	n.				1	0,040
• Poster: Performance diagnostica del test immunochimico fecale (FIT) nell'identificare neoplasie del colon-retto (CCR) a due anni dallo screening con colonscopia virtuale (CV) - rivista: 48^ Congresso Nazionale SIRM - nazionale - - 09/11/2018 (GIANNETTO Giuliana, TIMPANI Alessandra, CORTESE Francesco, DESI Gian luca, TABONE Emanuele, REGGE Daniele) - posizione: co autore, numero autori: 6	n.				1	0,040
• Abstract: Performance of CT imaging features for the identification of high-risk GI stromal tumours - rivista: Insights into imaging (ESGAR 2020) - internazionale - (pagine 15) - 18/05/2020 (R. Cannella, E. Tabone, C. Gozzo, G. Cappello, G. Porrello, D. Regge, T.V. Bartolotta) - posizione: co autore, numero autori: 7	n.				1	0,040
• Abstract: CT texture analysis of GI stromal tumours - rivista: Insights into imaging (ESGAR 2020) - internazionale - (pagine 15) - 18/05/2020 (I. Ambrosini, G. Cappello, E. Tabone, A. Timpani, R. Cannella, C. Gozzo, V. Giannini, A. Defeudis, T.V. Bartolotta, D. Regge) - posizione: co autore, numero autori: 10	n.				1	0,040

**Totale PUBBLICAZIONI E TITOLI SCIENTIFICI (max 3,000 p.) 0,400**

CURRICULUM FORMATIVO E PROFESSIONALE	Unità mis.	Dal	Al	mm:gg	% part time Numero Ore sett.	Punti
<b>Corsi, convegni, congressi e seminari in qualità di uditore se attinenti</b>						
• Partecipante a: Il giovane Piemonte nel 3° millennio (8 ore) - Note: ECM non richiesti durante la Specializzazione	n.	19/12/15	19/12/15		1	0,002
• Partecipante a: 47^ Congresso Nazionale SIRM (32 ore) - Note: ECM non richiesti durante la Specializzazione	n.	15/09/16	18/09/16		1	0,002
• Partecipante a: Il giovane Piemonte nel 3° millennio (8 ore) - Note: ECM non richiesti durante la Specializzazione	n.	17/12/16	17/12/16		1	0,002
• Partecipante a: Orbita, regione sellare, fossa cranica posteriore (8 ore) - Note: ECM non richiesti durante la Specializzazione	n.	13/05/17	13/05/17		1	0,002
• Tutor a: Risonanza Magnetica Prostatica Corso Teorico-pratico	n.	25/05/17	26/05/17		1	0,002



**CONCORSO PUBBLICO PER TITOLI ED ESAMI A N. 1 POSTO DI DIRIGENTE MEDICO DI RADIODIAGNOSTICA  
(16 ore)**

• Partecipante a: Interstiziopatie polmonari e fibrosi polmonare idiopatica: la necessità di condividere un approccio diagnostico multidisciplinare (8 ore) - Note: ECM non richiesti durante la Specializzazione	n.	20/06/17	20/06/17	1	0,002
• Partecipante a: ESOI summer workshop 2017 - Imaging of head and neck cancer (16 ore) - Note: ECM non richiesti durante la Specializzazione	n.	14/09/17	15/09/17	1	0,002
• Partecipante a: Raduno annuale gruppi regionali SIRM Piemonte e Valle d'Aosta e Liguria e Convegno annuale sezione di studio SIRM Radiologia d'urgenza ed emergenza (8 ore) - Note: ECM non richiesti durante la Specializzazione	n.	17/11/17	18/11/17	1	0,002
• Partecipante a: Kit di sopravvivenza in radiologia pediatrica: dall'urgenza allelezioni (8 ore) - Note: ECM non richiesti durante la Specializzazione	n.	06/04/19	06/04/19	1	0,002
• Partecipante a: Il ruolo del Radiologo durante la terapia oncologica (8 ore) - Note: ECM non richiesti durante la Specializzazione	n.	12/04/19	12/04/19	1	0,002

**Corsi/convegni/congr. e seminari come relatore/docente o come discente con esame finale se attinenti**

• Relatore a: ECR 2018 (40 ore)	n.	28/02/18	04/03/18	1	0,015
• Relatore a: 48° Congresso Nazionale SIRM (24 ore)	n.	08/11/18	10/11/18	1	0,015
• Partecipante a: Emergenza sanitaria da nuovo coronavirus SARS CoV-2: preparazione e contrasto (999 ore) - esame superato - 20.8 ECM	n.	28/02/20	28/04/20	1	0,015
• Partecipante a: I fascicolo - giornale italiano di Radiologia Medica 2020 (999 ore) - esame superato - 9 ECM	n.	24/03/20	24/03/20	1	0,015

**Titoli non valutabili**

• Laurea specialistica: LAUREA IN MEDICINA E CHIRURGIA presso UNIVERSITA DEGLI STUDI DI TORINO nel 2012 (6 anni) - Note: AA di conseguimento 2012 Data conseguimento 28/10/13 Voto 110/110 e lode	n.				
---	----	--	--	--	--

**Totale CURRICULUM FORMATIVO E PROFESSIONALE (max 4,000 p.) 0,080**

**Totale punti TABONE EMANUELE: 5,880**



CONCORSO PUBBLICO PER TITOLI ED ESAMI A N. 1 POSTO DI DIRIGENTE MEDICO DI RADIODIAGNOSTICA

Candidato: **TIMPANI ALESSANDRA**

nato il 28/08/1991 a NAPOLI (NA)

CARRIERA	Unità mis.	Dal	Al	mm:gg	% part time Numero Ore sett.	Punti
----------	------------	-----	----	-------	------------------------------------	-------

**Totale CARRIERA (max 10,000 p.) 0.000**

ACCADEMICI E DI STUDIO	Unità mis.	Dal	Al	mm:gg	% part time Numero Ore sett.	Punti
------------------------	------------	-----	----	-------	------------------------------------	-------

**Totale ACCADEMICI E DI STUDIO (max 3,000 p.) 0.000**

PUBBLICAZIONI E TITOLI SCIENTIFICI	Unità mis.	Dal	Al	mm:gg	% part time Numero Ore sett.	Punti
------------------------------------	------------	-----	----	-------	------------------------------------	-------

**Abstract, poster comunicazioni a congressi**

- |   |    |  |  |  |   |       |
|---|----|--|--|--|---|-------|
| • Poster: Performance diagnostica del test immunochimico fecale (FIT) nell'identificare neoplasie del colon-retto (CCR) a due anni dallo screening con colonscopia virtuale (CV) - rivista: 48° Congresso Nazionale SIRM. Genova 2018 - nazionale - - 08/11/2018 (GIANNETTO GIULIANA, TIMPANI ALESSANDRA, CORTESE FRANCESCO, DESI GIAN LUCA, TABONE EMANUELE, REGGE DANIELE) - posizione: co autore, numero autori: 6                                     | n. |  |  |  | 1 | 0,040 |
| • Comunic.: Un sistema di diagnosi assistita dal computer (CAD) per predire la risposta patologica completa (pCR) alla chemioterapia neoadiuvante (NAC) da analisi di texture sulla RM con mezzo di contrasto - rivista: 48° Congresso Nazionale SIRM. Genova 2018 - nazionale - - 08/11/2018 (DORONZIO Valeria maria, TIMPANI Alessandra, APPENDINO Elena, GIANNINI Valentina, REGGE Daniele, MARTINCICH Laura) - posizione: co autore, numero autori: 6 | n. |  |  |  | 1 | 0,040 |
| • Poster: Breast MRI Fast Protocol: case study - rivista: OIC/ESOI-EUROPEAN SOCIETY OF ONCOLOGIC IMAGING 2019 - internazionale - - 19/06/2019 (Doronzio VM, Pusceddu L, Cortese F, Timpani A, Cappello G, Regge D, Martincich L.) - posizione: co autore, numero autori: 9  | n. |  |  |  | 1 | 0,040 |
| • Comunic.: Imaging texture features to predict neoadjuvant therapy response in locally advanced rectal cancer. - rivista: ECR 2019- BOOK OF ABSTRACTS - internazionale - - 27/02/2019 (G. Cappello, V. Doronzio, V. Romano, A. Timpani, G. Desi, F. Cortese, V. Giannini, S. Mazzetti, D. Regge) - posizione: co autore, numero autori: 9  | n. |  |  |  | 1 | 0,040 |
| • Comunic.: CT texture analysis of gastrointestinal stromal tumors (GISTS) - rivista: ESGAR 2020 - internazionale - - 19/05/2020 (Ambrosini I., Cappello G., Tabone E., Timpani A., Cannella R., Gozzo C., Giannini V., Defeudis A., Bartolotta T.V., Regge D) - posizione: co autore, numero autori: 10  | n. |  |  |  | 1 | 0,040 |



CONCORSO PUBBLICO PER TITOLI ED ESAMI A N. 1 POSTO DI DIRIGENTE MEDICO DI RADIOLOGIA

• Poster: TC presentation spectrum of the pseudomixoma peritonei - rivista: OIC/ESOI-EUROPEAN SOCIETY OF ONCOLOGIC IMAGING 2019 - internazionale - - 19/06/2019 (Cortese F.; Vassallo L.; Timpani A.; Maglia C; Campanella D.; Regge D) - posizione: co autore, numero autori: 6	n.	1	0,040
• Poster: Role of DWI in defining NCT response and planning breast and axillary surgery in locally advanced breast cancer - rivista: ECR 2019-BOOK OF ABSTRACTS - internazionale - - 27/02/2019 (G. L. Desi, V. M. Doronzio, A. Timpani, G. Giannetto, C. Maglia, V. Vani, F. Cortese, D. Regge, L. Martincich;) - posizione: co autore, numero autori: 9	n.	1	0,040
• Poster: Valutazione della risposta tumorale alla chemioterapia neoadiuvante (NCT) con la RM dinamica (DCE-MRI) della mammella - rivista: 48°Congresso Nazionale SIRM. Genova 2018 - nazionale - - 08/11/2018 (TIMPANI ALESSANDRA, DESI GIAN LUCA, VANI VANINA, GIANNETTO GIULIANA, REGGE DANIELE, MARTINCICH LAURA) - posizione: autore, numero autori: 6	n.	1	0,040
• Poster: Tumor response to neoadjuvant chemotherapy by Dynamic Contrast-Enhanced Breast MRI: A pictorial review of how to evaluate response and identify pitfalls and limitations - rivista: OIC/ESOI-EUROPEAN SOCIETY OF ONCOLOGIC IMAGING 2019 - internazionale - - 19/06/2019 (Timpani A., Cappello G., Maglia C., Doronzio VM., Cortese F., Regge D., Martincich L) - posizione: autore, numero autori: 7	n.	1	0,040
• Poster: Spettro di presentazione TC dello pseudomixoma del peritoneo (PMP) - rivista: 48°Congresso Nazionale SIRM. Genova 2018 - nazionale - - 08/11/2018 (Cortese F, Vassallo L, Timpani A, Maglia C, Campanella D, Regge D.) - posizione: co autore, numero autori: 6	n.	1	0,040
• Comunic.: Ruolo della DWI nel pianificare la chirurgia dopo chemioterapia neoadiuvante (NCT) del carcinoma mammario localmente avanzato - rivista: 48°Congresso Nazionale SIRM. Genova 2018 - nazionale - - 08/11/2018 (Doronzio VM, Vassallo L, Timpani A, Maglia C, Regge D, Martincich L.) - posizione: co autore, numero autori: 6	n.	1	0,040
• Poster: Radiological Wheeler staging system: a valid tool to improve the local staging of organ-confined prostate cancer with mp-MRI - rivista: OIC/ESOI-EUROPEAN SOCIETY OF ONCOLOGIC IMAGING 2019 - internazionale - - 28/06/2019 (L. Pusceddu, E. Tabone, A. Timpani, V. Romano, F. Russo, D. Regge.) - posizione: co autore, numero autori: 6	n.	1	0,040
• Poster: Checkpoint inhibitor related adverse events: what the radiologist should be aware of - rivista: ECR 2019-BOOK OF ABSTRACTS - internazionale - - 27/02/2019 (V. Vani, C. Maglia, G. Giannetto, L. Pusceddu, A. Timpani, V. M. Doronzio, G. L. Desi, D. Campanella, D. Regge;) - posizione: co autore, numero autori: 9	n.	1	0,040

**Totale PUBBLICAZIONI E TITOLI SCIENTIFICI (max 3,000 p.) 0,520**

CURRICULUM FORMATIVO E PROFESSIONALE	Unità mis.	Dal	Al	mm:gg	% part time Numero Ore sett.	Punti
--------------------------------------	------------	-----	----	-------	------------------------------------	-------

**Corsi, convegni, congressi e seminari in qualità di uditore se attinenti**

• Partecipante a: 48° Congresso Nazionale della società Italiana di Radiologia medica ed Interventistica (25.2 ore)	n.	09/11/18	11/11/19		1	0,002
---	----	----------	----------	--	---	-------



CONCORSO PUBBLICO PER TITOLI ED ESAMI A N. 1 POSTO DI DIRIGENTE MEDICO DI RADIODIAGNOSTICA

• Partecipante a: Il giovane Piemonte nel 3° millennio Torino (8 ore)	n.	15/12/18	15/12/18	1	0,002
• Partecipante a: European congress of Radiology 2019 (45 ore)	n.	27/02/19	03/03/19	1	0,002
• Partecipante a: Kit di sopravvivenza in Radiologia Pediatrica: dall'urgenza all'elezione (5.3 ore)	n.	06/04/19	06/04/19	1	0,002
• Partecipante a: Il ruolo del Radiologo durante la terapia oncologica (7 ore)	n.	12/04/19	12/04/19	1	0,002
• Partecipante a: Convegno nazionale congiunto delle sezioni di ecografia.radiologia pediatrica e radiologia urogenitale. Imaging after...2019 (24 ore)	n.	24/10/19	26/10/19	1	0,002
• Partecipante a: RADUNO ANNUALE GRUPPO REGIONALE SIRM PIEMONTE E VALLE D'AOSTA - HOT TOPICS in RADIOLOGIA URO-GENITALE (14 ore)	n.	08/11/19	09/11/19	1	0,002
• Partecipante a: Non solo ernie: focus sull'imaging RM nelle spondiloartriti assiali (5 ore)	n.	13/12/19	13/12/19	1	0,002
• Partecipante a: Open Day in Radiodiagnostica (9 ore)	n.	14/12/19	14/12/19	1	0,002
• Partecipante a: Il giovane Piemonte nel 3° millennio Torino (8 ore)	n.	21/12/19	21/12/19	1	0,002
• Tutor a: 3°Corso RM multiparametrica della prostata-Settimana Radiologica Piemontese (12.3 ore)	n.	06/02/20	07/02/20	1	0,002

**Totale CURRICULUM FORMATIVO E PROFESSIONALE (max 4,000 p.) 0,022**

**Totale punti TIMPANI ALESSANDRA: 0,542**



CONCORSO PUBBLICO PER TITOLI ED ESAMI A N. 1 POSTO DI DIRIGENTE MEDICO DI RADIOLOGIA

Candidato: **TORE DAVIDE**

nato il 12/01/1991 a TORINO (TO)

CARRIERA	Unità mis.	Dal	Al	mm:gg	% part time Numero Ore sett.	Punti
----------	------------	-----	----	-------	------------------------------------	-------

**Totale CARRIERA (max 10,000 p.) 0.000**

ACCADEMICI E DI STUDIO	Unità mis.	Dal	Al	mm:gg	% part time Numero Ore sett.	Punti
------------------------	------------	-----	----	-------	------------------------------------	-------

**Totale ACCADEMICI E DI STUDIO (max 3,000 p.) 0.000**

PUBBLICAZIONI E TITOLI SCIENTIFICI	Unità mis.	Dal	Al	mm:gg	% part time Numero Ore sett.	Punti
------------------------------------	------------	-----	----	-------	------------------------------------	-------

**Pubblicazioni se attinenti**

- Pubbl.: Cardiovascular magnetic resonance in myocardial infarction with non-obstructive coronary arteries patients: A review - rivista: World Journal of Cardiology - internazionale - (pagine 248-261) - 26/06/2020 (Marco Gatti, Andrea Carisio, Tommaso D'Angelo, Fatemeh Darvizeh, Serena Dell'Aversana, Davide Tore, Maurizio Centonze, Riccardo Faletti) - posizione: co autore, numero autori: 8 n. 1 0,080
- Pubbl.: Angiographic control versus ischaemia-driven management of patients undergoing percutaneous revascularisation of the unprotected left main coronary artery with second-generation drug-eluting stents: rationale and design of the PULSE trial - rivista: Open Heart - internazionale - - 29/10/2020 (Ovidio De Filippo, Matteo Bianco, Matteo Tebaldi, Mario Iannaccone, Luca Gaido, Vincenzo Guiducci, Andrea Santarelli, Lorenzo Zaccaro, Alessandro Depaoli, Paolo Vaudano, Giorgio Quadri, Andrea Gagnor, Giacomo Boccuzzi, Federica Solitro, Giancarlo Cortese, Carla Guarnaccia, Davide Tore, Andrea Veltri, Luca Franchin, Filippo Angelini, Roberto Garbo, Massimo Giammaria, Ferdinando Varbella, Filippo Marchisio, Paolo Fonio, Gaetano Maria De Ferrari, Enrico Cerrato, Gianluca Campo, Fabrizio D'Ascenzo) - posizione: co autore, numero autori: 29 n. 1 0,080

**Abstract, poster comunicazioni a congressi**

- Poster: Dark-PSIR sequences in evaluation of Late Gadolinium Enhancement (LGE) pattern: ischemic or not? - rivista: ECR 2020, Vienna, 15-19 luglio 2020 - internazionale - - 15/07/2020 (A. Milan, D. Tore, R. Faletti, M. Gatti, S. Fiore, D. Petrone, P. Fonio) - posizione: co autore, numero autori: 7 n. 1 0,040
- Comunic.: Pseudo or real progression in advanced lung cancer therapy: our preliminary experience - rivista: Oncologic Imaging Course 2019, ESOI, Dubrovnik, 19-22 giugno 2019 - n. 1 0,040



**CONCORSO PUBBLICO PER TITOLI ED ESAMI A N. 1 POSTO DI DIRIGENTE MEDICO DI RADIOLOGIA**

internazionale - (pagine 36-38 syllabus) - 19/06/2019 (Tore D., Gentile S., Dianzani C., Bartoli G., Ferraris A., Fonio P.) - posizione: autore, numero autori: 6

• Comunic.: Studio di fattibilità per la realizzazione di un software per la segmentazione automatica dell'atrio sinistro e per la quantificazione della fibrosi - rivista: Congresso nazionale della sezione di Cardioradiologia SIRM, Milano 26-27 settembre 2019 - nazionale - - 26/09/2019 (Tore D., Faletti R., Gatti M., Conti M., Anselmino M., Milan A., Morrone V., Fiore S., Fonio P.) - posizione: autore, numero autori: 9	n.	1	0,040
• Comunic.: Trattamento della fibrillazione atriale con crioablazione transcatetere: valutazione della fibrosi miocardica atriale mediante risonanza magnetica - rivista: Congresso nazionale della sezione di Cardioradiologia SIRM, Milano 26-27 settembre 2019 - nazionale - - 27/09/2019 (Tore D., Faletti R., Gatti M., Anselmino M., Caramia E., Milan A., Fonio P.) - posizione: autore, numero autori: 7	n.	1	0,040
• Comunic.: Pseudo or real progression in advanced lung cancer immunotherapy: just a matter of size? - rivista: ECR 2020, Vienna, 15-19 luglio 2020 - internazionale - - 15/07/2020 (M.C. Sciandrello, A. Ferraris, D. Tore, A. Carisio, G. Bartoli, A. Depaoli, C. Guarnaccia, M.C. Martina, P. Fonio) - posizione: co autore, numero autori: 9	n.	1	0,040
• Poster: Effetto del BMI e della frequenza cardiaca sulla dose e sul rumore nella coronaro-TC eseguita con scanner a singolo battito - rivista: Congresso nazionale della sezione di Cardioradiologia SIRM, Milano 26-27 settembre 2019 - nazionale - - 26/09/2019 (Tore D., Depaoli A., Faletti R., Gatti M., Gianusso L., Rampado O., Ropolo R., Fonio P.) - posizione: autore, numero autori: 8	n.	1	0,040
• Poster: Does high heart rate still correlate with high dose and low image quality in coronary CT angiography with modern scanners? Experience with a new generation 256-row CT scanner - rivista: ESCR Annual Scientific Meeting 2019, Antwerp, Belgium, 24-26 ottobre 2019 - internazionale - - 24/10/2019 (D. Tore, A. Depaoli, L. Gianusso, O. Rampado, R. Ropolo, P. Fonio) - posizione: autore, numero autori: 6	n.	1	0,040
• Poster: Diagnostic accuracy of coronary computed tomography angiography (CCTA) in transcatheter aortic valve implantation (TAVI) planning using last generation scanner - rivista: ECR 2020 Vienna, 15-19 luglio 2020 - internazionale - - 15/07/2020 (D. Tore, A. Depaoli, R. Faletti, L. Bergamasco, C. Guarnaccia, M. Gatti, M. Dini, S. Fiore, P. Fonio) - posizione: autore, numero autori: 9	n.	1	0,040
• Poster: Accuratezza diagnostica della tomografia computerizzata nello studio delle coronarie nel planning pre-transcatheter aortic valve replacement (TAVR) utilizzando scanner di ultima generazione - rivista: 49° congresso nazionale SIRM, Rimini, 1-2 ottobre 2020 - nazionale - - 01/10/2020 (Tore D., Depaoli A., Guarnaccia C., Dini M., Fiore S., Fonio P.) - posizione: autore, numero autori: 6	n.	1	0,040
• Poster: Impatto della sarcopenia nei pazienti sottoposti a sostituzione valvolare aortica percutanea (TAVR): due metodi di valutazione a confronto secondo le linee guida EWGSOP-2 usando langio-TC pre-TAVR - rivista: 49° Congresso Nazionale SIRM, Rimini, 1-2 ottobre 2020 - nazionale - - 01/10/2020 (Tore D., Depaoli A., Allois L., Gallone G., De Ferrari G.M., Fonio	n.	1	0,040



CONCORSO PUBBLICO PER TITOLI ED ESAMI A N. 1 POSTO DI DIRIGENTE MEDICO DI RADIOLOGIA

P.) - posizione: autore, numero autori: 6

- Poster: Risonanza magnetica cardiaca nei pazienti con prolasso valvolare mitralico bilembo: c'è un ruolo per lo strain miocardico? - rivista: 49° Congresso Nazionale SIRM, Rimini, 1-2 ottobre 2020 - nazionale - - 01/10/2020 (Tore D., Gatti M., Palmisano A., Monti C., Esposito A., Faletti R.) - posizione: autore, numero autori: 6

**Totale PUBBLICAZIONI E TITOLI SCIENTIFICI (max 3,000 p.) 0,600**

CURRICULUM FORMATIVO E PROFESSIONALE	Unità mis.	Dal	Al	mm:gg	% part time Numero Ore sett.	Punti
<b>Corsi, convegni, congressi e seminari in qualità di uditore se attinenti</b>						
• Partecipante a: Il Giovane Piemonte nel 3° Millennio, XIX edizione, Riunione del Gruppo Regionale Piemonte e Valle d'Aosta della Società Italiana di Radiologia Medica (999 ore)	n.	15/12/18	15/12/18		1	0,002
• Partecipante a: ABCardio TC e RM: dalla teoria alla pratica (999 ore)	n.	11/04/19	13/04/19		1	0,002
• Partecipante a: ESCR Annual Scientific Meeting (999 ore)	n.	24/10/19	26/10/19		1	0,002
• Partecipante a: Non solo ernie: focus sull'imaging RM nelle spondiloartriti assiali (999 ore)	n.	13/12/19	13/12/19		1	0,002
• Partecipante a: Il Giovane Piemonte nel 3° Millennio, XX edizione, Riunione del Gruppo Regionale Piemonte e Valle d'Aosta della Società Italiana di Radiologia Medica (999 ore)	n.	21/12/19	21/12/19		1	0,002
• Partecipante a: European Congress of Radiology 2020 (999 ore)	n.	15/07/20	19/07/20		1	0,002
<b>Corsi/convegni/congr. e seminari come relatore/docente o come discente con esame finale se attinenti</b>						
• Relatore a: Il Cardioradiologo nell'Heart Team - Congresso Nazionale della Sezione di Cardioradiologia (999 ore)	n.	26/10/19	27/10/19		1	0,015

**Totale CURRICULUM FORMATIVO E PROFESSIONALE (max 4,000 p.) 0,027**

**Totale punti TORE DAVIDE: 0,627**





CONCORSO PUBBLICO PER TITOLI ED ESAMI A N. 1 POSTO DI DIRIGENTE MEDICO DI RADIOLOGIA

Candidato: **VALENTI MARTINA**

nato il 06/04/1989 a MARIANO COMENSE (CO)

CARRIERA	Unità mis.	Dal	Al	mm:gg	% part time Numero Ore sett.	Punti
----------	------------	-----	----	-------	------------------------------------	-------

**Totale CARRIERA (max 10,000 p.) 0.000**

ACCADEMICI E DI STUDIO	Unità mis.	Dal	Al	mm:gg	% part time Numero Ore sett.	Punti
------------------------	------------	-----	----	-------	------------------------------------	-------

**Totale ACCADEMICI E DI STUDIO (max 3,000 p.) 0.000**

PUBBLICAZIONI E TITOLI SCIENTIFICI	Unità mis.	Dal	Al	mm:gg	% part time Numero Ore sett.	Punti
------------------------------------	------------	-----	----	-------	------------------------------------	-------

**Publicazioni se attinenti**

- Pubbl.: Accuracy of ADC ratio in discriminating true and false positives in multiparametric prostatic MRI - rivista: European Journal of Radiology - internazionale - (pagine 8) - 27/04/2020 (Zeno Falaschi, Martina Valenti, Giuseppe Lanzo, Silvia Attanasio, Eleonora Valentini, Lara Isabel García Navarro, Ferruccio Aquilini, Alessandro Stecco, Alessandro Carriero) - posizione: autore, numero autori: 9 n. 1 0,080

**Abstract, poster comunicazioni a congressi**

- Comunic.: IPF: VALUTAZIONE DELLA CONCORDANZA INTER-OSSERVATORE NELLA DIAGNOSI DI UIP SECONDO LA CLASSIFICAZIONE BASATA SUI DIFFERENTI PATTERN TOMOGRAFICI (FLEISCHNER SOCIETY, nov 2017) - rivista: 48° Congresso SIRM 2018 | Genova, 08/11 Novembre 2018 - nazionale - (pagine 1) - 08/11/2018 (VALENTI M. - BARINI M. - RIVA S. - GUZZARDI G. - STECCO A. - CARRIERO A.) - posizione: autore, numero autori: 6 n. 1 0,040

**Totale PUBBLICAZIONI E TITOLI SCIENTIFICI (max 3,000 p.) 0,120**

CURRICULUM FORMATIVO E PROFESSIONALE	Unità mis.	Dal	Al	mm:gg	% part time Numero Ore sett.	Punti
--------------------------------------	------------	-----	----	-------	------------------------------------	-------

**Corsi, convegni, congressi e seminari in qualità di uditore se attinenti**

- Partecipante a: "Windows" in oncology MRI (999 ore) n. 18/09/17 20/09/17 1 0,002
- Partecipante a: IPF in practice - Personalizzare l'algoritmo terapeutico (999 ore) n. 23/11/17 24/11/17 1 0,002
- Partecipante a: IPF Connect 2.0 2018 - Esperienze Cliniche (999 ore) n. 02/02/18 02/02/18 1 0,002
- Partecipante a: Thorax's days - Giornate di Radiologia Toracica (999 ore) n. 10/04/18 12/04/18 1 0,002
- Partecipante a: Faccia da Stroke (999 ore) n. 03/10/18 03/10/18 1 0,002



CONCORSO PUBBLICO PER TITOLI ED ESAMI A N. 1 POSTO DI DIRIGENTE MEDICO DI RADIODIAGNOSTICA

• Partecipante a: 48° Congresso Nazionale della Società Italiana di Radiologia Medica e Interventistica (999 ore)	n.	08/11/18	11/11/18	1	0,002
• Partecipante a: Radiolink: l'importanza del network per l'interpretazione dell'imaging radiologico nella diagnosi di IPF (999 ore)	n.	19/02/19	19/02/19	1	0,002
• Partecipante a: RM Multiparametrica della Prostata (999 ore)	n.	21/03/19	22/03/19	1	0,002
• Partecipante a: 9th esur Prostate MRI - teaching course (999 ore)	n.	24/05/19	25/05/19	1	0,002
• Partecipante a: MRI in oncology - New fronteers (999 ore)	n.	23/09/19	25/09/19	1	0,002

**Totale CURRICULUM FORMATIVO E PROFESSIONALE (max 4,000 p.) 0,020**

**Totale punti VALENTI MARTINA: 0,140**



CONCORSO PUBBLICO PER TITOLI ED ESAMI A N. 1 POSTO DI DIRIGENTE MEDICO DI RADIODIAGNOSTICA

Candidato: **VERCELLI LAURA**

nato il 21/09/1988 a ALBA (CN)

CARRIERA	Unità mis.	Dal	Al	mm:gg	% part time Numero Ore sett.	Punti
----------	------------	-----	----	-------	------------------------------------	-------

**Specializzazione nella disciplina ai sensi del D.Lgs. 368/99- D.Lgs. 257/91**

• Specializzazione in Radiodiagnostica nel 2019 (5 anni) n. 5 5,000

**Presso SSN nella disciplina t.pieno**

• Dipendente dirigente medico, tipologia incarico dirigenziale: mesi 15/01/20 01/01/21 011:18 100% 1,200  
dirigente medico (radiodiagnostica) presso ASL CN2 (pubbl.)  
t.indet. 100%

**Totale CARRIERA (max 10,000 p.) 6,200**

ACCADEMICI E DI STUDIO	Unità mis.	Dal	Al	mm:gg	% part time Numero Ore sett.	Punti
------------------------	------------	-----	----	-------	------------------------------------	-------

**Totale ACCADEMICI E DI STUDIO (max 3,000 p.) 0.000**

PUBBLICAZIONI E TITOLI SCIENTIFICI	Unità mis.	Dal	Al	mm:gg	% part time Numero Ore sett.	Punti
------------------------------------	------------	-----	----	-------	------------------------------------	-------

**Totale PUBBLICAZIONI E TITOLI SCIENTIFICI (max 3,000 p.) 0.000**

CURRICULUM FORMATIVO E PROFESSIONALE	Unità mis.	Dal	Al	mm:gg	% part time Numero Ore sett.	Punti
--------------------------------------	------------	-----	----	-------	------------------------------------	-------

**Corsi, convegni, congressi e seminari in qualità di uditore se attinenti**

• Partecipante a: VII congresso nazionale SIROM (15 ore)	n.	13/02/15	14/02/15		1	0,002
• Partecipante a: VII corso di radiologia interventistica: radioembolizzazione con Y90 di lesioni primitive e secondarie del fegato (15 ore)	n.	08/05/15	09/05/15		1	0,002
• Partecipante a: movie interventional 2015 (14 ore)	n.	08/06/15	09/06/15		1	0,002
• Partecipante a: ESOI annual meeting 2015: frontiers in oncology (12 ore)	n.	11/09/15	12/09/15		1	0,002
• Partecipante a: 38° congresso nazionale ICIR (22 ore)	n.	02/10/15	04/10/15		1	0,002
• Partecipante a: ICEP 2015 (999 ore)	n.	19/10/15	21/10/15		1	0,002
• Partecipante a: aggiornamento in imaging oncologico (13 ore)	n.	13/11/15	14/11/15		1	0,002
• Partecipante a: il giovane piemonte nel III millennio (5 ore)	n.	19/12/15	19/12/15		1	0,002
• Partecipante a: VIII corso di radiologia interventistica (15 ore)	n.	13/05/16	14/05/16		1	0,002
• Partecipante a: 47° congresso nazionale SIRM (16 ore)	n.	17/09/16	18/09/16		1	0,002
• Partecipante a: movie interventional 2016 (17 ore)	n.	17/10/16	18/10/16		1	0,002
• Partecipante a: cardio-rm e cardio-tc (10 ore)	n.	23/02/17	24/02/17		1	0,002
• Partecipante a: pdL1: un riferimento emergente nell'immunoncologia (9 ore)	n.	15/05/17	15/05/17		1	0,002



CONCORSO PUBBLICO PER TITOLI ED ESAMI A N. 1 POSTO DI DIRIGENTE MEDICO DI RADIODIAGNOSTICA

• Partecipante a: cardiologia nel 2017: il paziente al centro (14 ore)	n.	14/12/17	14/12/17	1	0,002
• Partecipante a: cardiomiopatie aritmogene non ischemiche (14 ore)	n.	23/02/18	24/02/18	1	0,002
• Partecipante a: dose & mdc: il nuovo in sintesi (7 ore)	n.	08/06/18	08/06/18	1	0,002
• Partecipante a: movie interventional 2019 (14 ore)	n.	20/05/19	21/05/19	1	0,002

**Corsi/convegni/congr. e seminari come relatore/docente o come discente con esame finale se attinenti**

• Relatore a: ESGAR 2020 virtual congress (999 ore)	n.	19/05/20	22/05/20	1	0,015
---	----	----------	----------	---	-------

**Insegnamento Scuole Spec. Mediche, Facoltà di Medicina, Lauree Sanitarie - didattica aggiuntiva**

• Attività didattica su: Ecografia (corso: Tutorato medico: corso di ecografia) - 9 ore - a.a. 2	n.	01/11/16	31/05/18	2	0,040
--	----	----------	----------	---	-------

**Titoli non valutabili**


• Conv. (qualifica: medico disciplina: continuità assistenziale ) - 12 h/sett. presso ASL AT (pubbl.)	n.	10/11/14	19/11/19	060:10	100%
---	----	----------	----------	--------	------

**Totale CURRICULUM FORMATIVO E PROFESSIONALE (max 4,000 p.) 0,089**

**Totale punti VERCELLI LAURA: 6,289**

**PROVA SCRITTA N.1)**

**DOMANDE DA 2 PUNTI**



1. **QUALE REPERTO HRCT E' FONDAMENTALE PER LA DIAGNOSI DEL PATTERN UIP DEFINITO**  
.....  
.....
2. **QUALI ACQUISIZIONI SONO NECESSARIE PER STUDIARE IN TC UN HCC SECONDO LI RADS 2018**  
.....  
.....
3. **NELLA CARDIOPATIA ISCHEMICA IL LATE ENHANCEMENT MIOCARDICO IN CT/MR HA DISTRIBUZIONE**  
.....  
.....
4. **IL LEGAMENTO PIÙ SPESSO LESO NEI TRAUMI DISTORSIVI DELLA CAVIGLIA**  
.....  
.....
5. **UNA CISTI RENALE CATEGORIA BOSNIAK 1 CHE FOLLOW UP RICHIEDE**  
.....  
.....
6. **LA PRESENZA DI NODULI DISSEMINATI LUNGO LE PLEURE CORRISPONDE A UNA DISTRIBUZIONE**  
.....  
.....
7. **LE SEQUENZE PIÙ SENSIBILI E SPECIFICHE PER IDENTIFICARE PRODOTTI DI DEGRADAZIONE DELL'EMOGLOBINA NELL'ENCEFALO SONO**  
.....  
.....
8. **NEL SOSPETTO DI LESIONE TENDINEA DEL MUSCOLO SOVRASPINATO LA RM DI SPALLA QUALI INFORMAZIONI FORNISCE AL CLINICO**  
.....  
.....
9. **ASPECTS: USO E SOGLIA DI PUNTEGGIO PER TRATTAMENTO ENDOVASCOLARE**  
.....  
.....
10. **COSA SI INTENDE PER MISMATCH NELL'ICTUS ISCHEMICO CON RM E TC**  
.....  
.....

DOMANDE DA 1 PUNTO

W  
K  
PA




11. Il pattern HRCT piu' specifico per la diagnosi di HP cronica è  
.....  
.....
12. All'esame RX O TC l'aspetto delle calcificazioni della matrice dei tumori condroidi è  
.....  
.....
13. La metodica di Imaging piu' accurata nella definizione del parametro T nel K esofago è  
.....  
.....
14. Aspetto TC con Mdc degli adenomi paratiroidei  
.....  
.....
15. Il riscontro TC di linfangite carcinomatosa in un paziente con K Polmone cosa modifica nella stadiazione TNM  
.....  
.....
16. La manifestazione parenchimale polmonare più frequente nella sindrome da anticorpi antimembrana basale è  
.....  
.....
17. Nello studio videofluorografico della deglutizione quale è la differenza fra penetrazione e aspirazione  
.....  
.....
18. Nel sospetto di miosite ossificante quali reperti sono da ricercare in TC E RM come diagnosi differenziale con il sarcoma  
.....  
.....
19. Nella classificazione di Salter Harris, la frattura coinvolge l'epifisi nei gradi  
.....  
.....
20. Comportamento in caso di effettuazione di indagine radiologica con mezzo di contrasto ev a base di iodio in donna in allattamento  
.....  
.....

W  
K  
PA

**PROVA SCRITTA N.2)**

**DOMANDE DA 2 PUNTI**



1. **CARDIOPATIA ISCHEMICA: SEQUENZA FONDAMENTALE IN RADIO-RM**  
.....  
.....
2. **L'IMPIEGO DEI DISPOSITIVI DI PROTEZIONE INDIVIDUALE ANTI-X, PER SCHERMARE IL FETO E LE DONNE IN ETÀ FERTILE DURANTE L'INDAGINE RADIOLOGICA A RAGGI X, È (UTILE, INUTILE, DANNOSA)**  
.....  
.....
3. **UNA CISTI RENALE CATEGORIA BOSNIAK 1 CHE FOLLOW UP RICHIEDE**  
.....  
.....
4. **LA PRESENZA DI NODULI DISSEMINATI LUNGO LE PLEURE CORRISPONDE A UNA DISTRIBUZIONE**  
.....  
.....
5. **LE SEQUENZE PIÙ SENSIBILI E SPECIFICHE PER IDENTIFICARE PRODOTTI DI DEGRADAZIONE DELL'EMOGLOBINA NELL'ENCEFALO**  
.....  
.....
6. **IL LEGAMENTO PIÙ SPESSO LESO NEI TRAUMI DISTORSIVI DELLA CAVIGLIA È**  
.....  
.....
7. **COMPORTAMENTO IN CASO DI EFFETTUAZIONE DI INDAGINE RADIOLOGICA CON MEZZO DI CONTRASTO EV A BASE DI GADOLINIO IN DONNA IN ALLATTAMENTO**  
.....  
.....
8. **NELLA CLASSIFICAZIONE DI SALTER HARRIS, LA FRATTURA RISPARMIA L'EPIFISI NEI GRADI**  
.....  
.....
9. **NELLA FRATTURA DA AVULSIONE DELLA BASE DEL V° MT LA RIMA DI FRATTURA HA DECORSO**  
.....  
.....
10. **SOSPETTO DI ARVD (CARDIOPATIA ARITMOGENA DEL VENTRICOLO DESTRO): REPERTI RM**  
.....  
.....



DOMANDE DA 1 PUNTO

11. Perimiocardite: reperti RM suggestivi

.....  
.....

12. Reperti radiologici orientativi di PRESS in TC e RM

.....  
.....

13. Nel sospetto di miosite ossificante quali reperti sono da ricercare in TC e RM come diagnosi differenziale con il sarcoma

.....  
.....

14. Nello studio videofluorografico della deglutizione quale è la differenza fra penetrazione e aspirazione

.....  
.....

15. Quale è la motivazione dello studio "trifasico" nell'ictus ischemico acuto

.....  
.....

16. Cosa indica lo "spot sign" nella angio-TC dell'encefalo

.....  
.....

17. Effetto Maklin: significato e identificazione

.....  
.....

18. Quali "varianti anatomiche" del decorso arterioso coronarico possono produrre variazioni all'ECG e essere potenzialmente pericolose

.....  
.....

19. Il riscontro TC di linfangite carcinomatosa in un paziente con K polmone cosa modifica nella stadiazione TNM

.....  
.....

20. All'esame RX o TC l'aspetto delle calcificazioni della matrice dei tumori condroidi

.....  
.....

*non  
non  
non*



**PROVA SCRITTA N. 3)**

**DOMANDE DA 2 PUNTI**

*[Handwritten signature]*



1. **CARDIOPATIA ISCHEMICA: SEQUENZA FONDAMENTALE IN RADIO-RM**  
.....  
.....
2. **L'IMPIEGO DEI DISPOSITIVI DI PROTEZIONE INDIVIDUALE ANTI-X, PER SCHERMARE IL FETO E LE GONADI DEL PAZIENTE DURANTE L'INDAGINE RADIOLOGICA A RAGGI X, È (UTILE, INUTILE, DANNOSA)**  
.....  
.....
3. **UNA CISTI RENALE CATEGORIA BOSNIAK 1 CHE FOLLOW UP RICHIEDE**  
.....  
.....
4. **LA PRESENZA DI NODULI DISSEMINATI LUNGO LE PLEURE CORRISPONDE A UNA DISTRIBUZIONE**  
.....  
.....
5. **LE SEQUENZE PIÙ SENSIBILI E SPECIFICHE PER IDENTIFICARE PRODOTTI DI DEGRADAZIONE DELL'EMOGLOBINA NELL'ENCEFALO**  
.....  
.....
6. **IL LEGAMENTO PIÙ SPESSO LESO NEI TRAUMI DISTORSIVI DELLA CAVIGLIA E'**  
.....  
.....
7. **QUALE REPERTO HRCT E' FONDAMENTALE PER LA DIAGNOSI DEL PATTERN UIP DEFINITO**  
.....  
.....
8. **QUALI ACQUISIZIONI SONO NECESSARIE PER STUDIARE IN TC UN HCC SECONDO LI RADS 2018**  
.....  
.....
9. **NELLA CARDIOPATIA ISCHEMICA IL LATE ENHANCEMENT MIocardICO IN CT/MR HA DISTRIBUZIONE**  
.....  
.....
10. **COMPORAMENTO IN CASO DI EFFETTUAZIONE DI INDAGINE RADIOLOGICA CON MEZZO DI CONTRASTO EV A BASE DI GADOLINIO IN DONNA IN ALLATTAMENTO**  
.....  
.....

Handwritten initials: W, J, P



**DOMANDE DA 1 PUNTO**

- 11. *Quale è la motivazione dello studio "trifasico" nell'Ictus ischemico acuto*  
.....  
.....
- 12. *Nella classificazione di Salter Harris, la frattura risparmia l'epifisi nei gradi*  
.....  
.....
- 13. *Nella frattura da avulsione della base del V° MT la rima di frattura ha decorso*  
.....  
.....
- 14. *Sospetto di ARVD (cardiopatía aritmogena del ventricolo destro): reperti RM*  
.....  
.....
- 15. *Perimiocardite: reperti RM suggestivi*  
.....  
.....
- 16. *Reperti radiologici orientativi di PRESS in TC e RM*  
.....  
.....
- 17. *Nel sospetto di miosite ossificante quali reperti sono da ricercare in TC e RM come diagnosi differenziale con il sarcoma*  
.....  
.....
- 18. *Nello studio videofluorografico della deglutizione quale è la differenza fra penetrazione e aspirazione*  
.....  
.....
- 19. *Cosa indica lo "spot sign" nella angio-TC dell'encefalo con ematoma cerebrale*  
.....  
.....
- 20. *Effetto Maklin: significato e identificazione*  
.....  
.....

Handwritten notes: *non*, *non*, *non*